

DEUTSCHES INSTITUT FÜR BAUTECHNIK

Anstalt des öffentlichen Rechts

10829 Berlin, 19. Dezember 2005

Kolonnenstraße 30 L

Telefon: 030 78730-322

Telefax: 030 78730-320

GeschZ.: II 27-1.17.1-125/05

Allgemeine bauaufsichtliche Zulassung

Zulassungsnummer:

Z-17.1-659

Antragsteller:

Jakob Stockschläder GmbH & Co. KG
Koblenzer Straße 58
56299 Ochtendung

Zulassungsgegenstand:

Mauerwerk aus Planvollblöcken aus Beton im Dünnbettverfahren
(bezeichnet als Jastoplan)

Geltungsdauer bis:

18. Januar 2011

Der oben genannte Zulassungsgegenstand wird hiermit allgemein bauaufsichtlich zugelassen. *
Diese allgemeine bauaufsichtliche Zulassung umfasst neun Seiten und drei Anlagen.



* Diese allgemeine bauaufsichtliche Zulassung ersetzt die allgemeine bauaufsichtliche Zulassung Nr. Z-17.1-659 vom 10. Juni 2004.
Der Gegenstand ist erstmals am 19. Januar 2001 allgemein bauaufsichtlich/baurechtlich zugelassen worden.

I. ALLGEMEINE BESTIMMUNGEN

- 1 Mit der allgemeinen bauaufsichtlichen Zulassung ist die Verwendbarkeit bzw. Anwendbarkeit des Zulassungsgegenstandes im Sinne der Landesbauordnungen nachgewiesen.
- 2 Die allgemeine bauaufsichtliche Zulassung ersetzt nicht die für die Durchführung von Bauvorhaben gesetzlich vorgeschriebenen Genehmigungen, Zustimmungen und Bescheinigungen.
- 3 Die allgemeine bauaufsichtliche Zulassung wird unbeschadet der Rechte Dritter, insbesondere privater Schutzrechte, erteilt.
- 4 Hersteller und Vertreiber des Zulassungsgegenstandes haben, unbeschadet weitergehender Regelungen in den "Besonderen Bestimmungen", dem Verwender bzw. Anwender des Zulassungsgegenstandes Kopien der allgemeinen bauaufsichtlichen Zulassung zur Verfügung zu stellen und darauf hinzuweisen, dass die allgemeine bauaufsichtliche Zulassung an der Verwendungsstelle vorliegen muss. Auf Anforderung sind den beteiligten Behörden Kopien der allgemeinen bauaufsichtlichen Zulassung zur Verfügung zu stellen.
- 5 Die allgemeine bauaufsichtliche Zulassung darf nur vollständig vervielfältigt werden. Eine auszugsweise Veröffentlichung bedarf der Zustimmung des Deutschen Instituts für Bautechnik. Texte und Zeichnungen von Werbeschriften dürfen der allgemeinen bauaufsichtlichen Zulassung nicht widersprechen. Übersetzungen der allgemeinen bauaufsichtlichen Zulassung müssen den Hinweis "Vom Deutschen Institut für Bautechnik nicht geprüfte Übersetzung der deutschen Originalfassung" enthalten.
- 6 Die allgemeine bauaufsichtliche Zulassung wird widerruflich erteilt. Die Bestimmungen der allgemeinen bauaufsichtlichen Zulassung können nachträglich ergänzt und geändert werden, insbesondere, wenn neue technische Erkenntnisse dies erfordern.



II. BESONDERE BESTIMMUNGEN

1 Zulassungsgegenstand und Anwendungsbereich

Die allgemeine bauaufsichtliche Zulassung erstreckt sich auf die Herstellung von Plan-Vollblöcken aus Beton - bezeichnet als "Jasto-Plan-Vollblöcke" - (siehe z. B. Anlage 1), die Herstellung des Jasto-Dünnbettmörtels und des Jasto-Dünnbettmörtels-S sowie die Verwendung dieser Plan-Vollblöcke und dieses Jasto-Dünnbettmörtels bzw. Jasto-Dünnbettmörtels-S für Mauerwerk im Dünnbettverfahren (Mauerwerk mit Dünnbettmörtel) nach DIN 1053-1:1996-11 – Mauerwerk-Teil 1: Berechnung und Ausführung – ohne Stoßfugenvermörtelung.

Die Plan-Vollblöcke werden in der Druckfestigkeitsklasse 12 oder 20 in der Rohdichteklasse 1,6; 1,8 oder 2,0 hergestellt.

Die Plan-Vollblöcke haben eine Länge von 249 mm, eine Breite von 150 mm, 175 mm oder 240 mm und eine Höhe von 249 mm.

Für die Herstellung des Mauerwerks darf nur der Jasto-Dünnbettmörtel oder der Jasto-Dünnbettmörtel-S nach dieser allgemeinen bauaufsichtlichen Zulassung verwendet werden.

Das Mauerwerk aus den Plan-Vollblöcken darf mit Ausnahme der Außenschale von mehrschaligen Hausschornsteinen nach DIN 18160-1:2001-12 - Abgasanlagen; Planung und Ausführung - nicht für Schornsteinmauerwerk verwendet werden.

Die Plan-Vollblöcke dürfen nicht für bewehrtes Mauerwerk verwendet werden.

Die Plan-Vollblöcke dürfen nicht für Mauerwerk nach Eignungsprüfung, sondern nur als Rezeptmauerwerk verwendet werden.

2 Bestimmungen für die Bauprodukte

2.1 Jasto-Plan-Vollblöcke

2.1.1 Eigenschaften und Zusammensetzung

2.1.1.1 Soweit in dieser allgemeinen bauaufsichtlichen Zulassung nichts anderes bestimmt ist, gelten für die Plan-Vollblöcke die Bestimmungen der Norm DIN V 18153:2003-10 - Mauersteine aus Beton (Normalbeton) - für Plan-Vollblöcke.

Abweichend dürfen statt gefügedichter Zuschläge nach DIN 4226-1 normale und schwere Gesteinskörnungen nach DIN EN 12620:2003-04 -Gesteinskörnungen für Beton - und statt Leichtzuschlägen nach DIN 4226-2 leichte Gesteinskörnungen nach DIN 13055-1:2002-08 – Leichte Gesteinskörnungen; Teil 1: Leichte Gesteinskörnungen für Beton, Mörtel und Einpressmörtel – verwendet werden, wenn die Festlegungen der Anwendungsnormen DIN V 20000-103:2004-04 – Anwendung von Bauprodukten in Bauwerken; Teil 103: Gesteinskörnungen nach DIN EN 12620:2003-04 – bzw. DIN V 20000-104:2004-04 - Anwendung von Bauprodukten in Bauwerken; Teil 104: Leichte Gesteinskörnungen nach DIN EN 13055-1:2002-08 – mit den Regelanforderungen für die Verwendung dieser Gesteinskörnungen in Beton eingehalten sind.

Der Beton muss ein Beton mit haufwerksporigem Gefüge gemäß DIN 4232:1987-09 - Wände aus Leichtbeton mit haufwerksporigem Gefüge -, Abschnitt 2, sein.

2.1.1.2 Form und Abmessungen der Plan-Vollblöcke müssen der Anlage 1, 2 oder 3 entsprechen.

Für die Nennmaße und die zulässigen Maßabweichungen gilt Tabelle 1.

Die Plan-Vollblöcke sind mit Nut und Feder gemäß den Anlagen 1 bis 3 und ohne Lochung herzustellen. Zur mechanischen Hantierung ist es zulässig, die Planvollblöcke mit an den Stirnflächen angeordneten Griffaschen nach den Anlagen 1 bis 3 zu versehen.



Tabelle 1: Nennmaße und zulässige Maßabweichungen

Länge ¹ mm 3	Breite ² mm 3	Höhe mm ± 1,0
249	150 175 240	249,0
¹ Es gelten die Maße als Abstand der Stirnseiten ohne Berücksichtigung von Nut und Feder ² Steinbreite gleich Wanddicke ³ zulässige Maßabweichungen der Länge und der Breite nach DIN V 18153, Abschnitt 5.1.2		

2.1.1.4 Die Plan-Vollblöcke dürfen nur in der Druckfestigkeitsklasse 12 oder 20 in der Rohdichteklasse 1,6; 1,8 oder 2,0 hergestellt werden.

2.1.2 Kennzeichnung

Die Plan-Vollblöcke sind hinsichtlich Rohdichteklasse, Festigkeitsklasse und Herstellerzeichen nach DIN V 18153:2003-10 zu kennzeichnen.

Jede Liefereinheit (z. B. Steinpaket) muss auf der Verpackung oder einem mindestens A4 großen Beipackzettel und auf dem Lieferschein vom Hersteller mit dem Übereinstimmungszeichen (Ü-Zeichen) nach den Übereinstimmungszeichen-Verordnungen der Länder gekennzeichnet werden. Die Kennzeichnung darf nur erfolgen, wenn die Voraussetzungen nach Abschnitt 2.1.3 erfüllt sind.

Außerdem sind der Lieferschein und jede Liefereinheit auf der Verpackung oder dem Beipackzettel mit folgenden Angaben zu versehen:

- Bezeichnung des Zulassungsgegenstandes
- Zulassungsnummer: Z-17.1-659
- Druckfestigkeitsklasse
- "zulässige Spannungen siehe allgemeine bauaufsichtliche Zulassung"
- Herstellerzeichen
- Hersteller und Herstellwerk

Für den Lieferschein gelten außerdem die Anforderungen nach DIN V 18153:2003-10.

Bei der Bezeichnung der Plan-Vollblöcke nach Abschnitt 6.2 von DIN V 18153:2003-10 ist statt der Norm die Zulassungsnummer anzugeben.

2.1.3 Übereinstimmungsnachweis

2.1.3.1 Allgemeines

Die Bestätigung der Übereinstimmung der Plan-Vollblöcke mit den Bestimmungen dieser allgemeinen bauaufsichtlichen Zulassung muss für jedes Herstellwerk mit einem Übereinstimmungszertifikat auf der Grundlage einer werkseigenen Produktionskontrolle und einer regelmäßigen Fremdüberwachung einschließlich einer Erstprüfung des Bauprodukts nach Maßgabe der folgenden Bestimmungen erfolgen. Für die Erteilung des Übereinstimmungszertifikats und die Fremdüberwachung einschließlich der dabei durchzuführenden Produktprüfungen hat der Hersteller der Plan-Vollblöcke eine hierfür anerkannte Zertifizierungsstelle sowie eine hierfür anerkannte Überwachungsstelle einzuschalten.

Dem Deutschen Institut für Bautechnik ist von der Zertifizierungsstelle eine Kopie des von ihr erteilten Übereinstimmungszertifikats zur Kenntnis zu geben.

2.1.3.2 Werkseigene Produktionskontrolle

In jedem Herstellwerk ist eine werkseigene Produktionskontrolle einzurichten und durchzuführen. Unter werkseigener Produktionskontrolle wird die vom Hersteller vorzunehmende kontinuierliche Überwachung der Produktion verstanden, mit der dieser sicher



stellt, dass die von ihm hergestellten Bauprodukte den Bestimmungen dieser allgemeinen bauaufsichtlichen Zulassung entsprechen.

Die werkseigene Produktionskontrolle der Plan-Vollblöcke muss mindestens die in DIN V 18153:2003-10, Abschnitt 9.2, aufgeführten Maßnahmen einschließen.

Die Ergebnisse der werkseigenen Produktionskontrolle sind aufzuzeichnen und auszuwerten. Die Aufzeichnungen müssen mindestens folgende Angaben enthalten:

- Bezeichnung des Bauprodukts bzw. des Ausgangsmaterials und der Bestandteile
- Art der Kontrolle oder Prüfung
- Datum der Herstellung und der Prüfung des Bauprodukts bzw. des Ausgangsmaterials oder der Bestandteile
- Ergebnis der Kontrollen und Prüfungen und, soweit zutreffend, Vergleich mit den Anforderungen
- Unterschrift des für die werkseigene Produktionskontrolle Verantwortlichen

Die Aufzeichnungen sind mindestens fünf Jahre aufzubewahren und der für die Fremdüberwachung eingeschalteten Überwachungsstelle vorzulegen. Sie sind dem Deutschen Institut für Bautechnik und der zuständigen obersten Bauaufsichtsbehörde auf Verlangen vorzulegen.

Bei ungenügendem Prüfergebnis sind vom Hersteller unverzüglich die erforderlichen Maßnahmen zur Abstellung des Mangels zu treffen. Bauprodukte, die den Anforderungen nicht entsprechen, sind so zu handhaben, dass Verwechslungen mit übereinstimmenden ausgeschlossen werden. Nach Abstellung des Mangels ist - soweit technisch möglich und zum Nachweis der Mängelbeseitigung erforderlich - die betreffende Prüfung unverzüglich zu wiederholen.

2.1.3.3 Fremdüberwachung

In jedem Herstellwerk ist die werkseigene Produktionskontrolle durch eine Fremdüberwachung regelmäßig zu überprüfen, mindestens jedoch zweimal jährlich.

Im Rahmen der Fremdüberwachung ist eine Erstprüfung des Bauprodukts und sind Regelüberwachungsprüfungen nach DIN V 18153:2003-10, Abschnitt 9.3, der in den Abschnitten 2.1.1 und 2.1.2 dieser allgemeinen bauaufsichtlichen Zulassung gestellten Anforderungen durchzuführen.

Die Probenahme und Prüfungen obliegen jeweils der anerkannten Stelle.

Die Ergebnisse der Zertifizierung und Fremdüberwachung sind mindestens fünf Jahre aufzubewahren. Sie sind von der Zertifizierungsstelle bzw. der Überwachungsstelle dem Deutschen Institut für Bautechnik und der zuständigen obersten Bauaufsichtsbehörde auf Verlangen vorzulegen.

2.2 Jasto-Dünnbettmörtel und Jasto-Dünnbettmörtel-S

2.2.1 Eigenschaften und Zusammensetzung

2.2.1.1 Allgemeines

Soweit in dieser allgemeinen bauaufsichtlichen Zulassung nichts anderes bestimmt ist gelten für den Jasto-Dünnbettmörtel und den Jasto-Dünnbettmörtel-S die Anforderungen der Norm DIN EN 998-2:2003-09 - Festlegungen für Mörtel im Mauerwerksbau; Teil 2: Mauermörtel - für Dünnbettmörtel.

2.2.1.2 Zusammensetzung

Der Jasto-Dünnbettmörtel und der Jasto-Dünnbettmörtel-S sind Trockenmörtel. Sie bestehen aus Zement nach DIN EN 197-1:2001-02 - Zement; Teil 1: Zusammensetzung, Anforderungen und Konformitätskriterien von Normalzement -, Gesteinskörnungen nach DIN EN 12620-1:2002-08 - Gesteinskörnungen für Mauermörtel -, anorganischen Füllstoffen und speziellen organischen Zusätzen.



Die beim Deutschen Institut für Bautechnik in Berlin hinterlegten Zusammensetzungen des Jasto-Dünnbettmörtels und des Jasto-Dünnbettmörtels-S müssen eingehalten werden.

Die Zusammensetzung des Jasto-Dünnbettmörtels und des Jasto-Dünnbettmörtels-S ist nach einem entsprechend der Mörtelzusammensetzung zwischen Hersteller und fremdüberwachender Stelle abzustimmenden Prüfverfahren zu bestimmen.

2.2.1.3 Maximale Korngröße

Bei der Prüfung darf auf dem Sieb mit 1,0 mm Maschenweite kein Rückstand bleiben.

2.2.1.4 Verarbeitbarkeitszeit

Es gilt DIN EN 998-2:2003-09, Abschnitt 5.2.1. Die Verarbeitbarkeitszeit muss mindestens 4 h betragen.

2.2.1.5 Chloridgehalt

Es gilt DIN EN 998-2:2003-09, Abschnitt 5.2.2. Der Chloridgehalt darf 0,1 Masse-% bezogen auf die Trockenmasse des Mörtels nicht überschreiten.

2.2.1.6 Korrigierbarkeitszeit

Es gilt DIN EN 998-2:2003-09, Abschnitt 5.5.3. Die Prüfung muss an Teilen der Betonsteine erfolgen.

Die Korrigierbarkeitszeit muss mindestens 7 min betragen.

2.2.1.7 Druckfestigkeit des Festmörtels

Es gilt DIN EN 998-2:2003-09, Abschnitt 5.4.1. Die Druckfestigkeit des Jasto-Dünnbettmörtels und des Jasto-Dünnbettmörtels-S muss mindestens 10,0 N/mm² und höchstens 25,0 N/mm² betragen.

Zusätzlich zur Prüfung der Druckfestigkeit nach DIN EN 998-2:2003-09, Abschnitt 5.4.1, ist die Druckfestigkeit im Alter von 28 Tagen nach Feuchtlagerung zu prüfen. Hierzu sind die Prismen

- 7 Tage bei etwa 20 °C Raumtemperatur und mindestens 90 % relativer Luftfeuchte,
- 7 Tage im Normalklima 20/65 nach DIN 50 014:1985-07 - Klimate und ihre technische Anwendung; Normalklimate - und
- 14 Tage im Wasser

zu lagern.

Die Druckfestigkeit nach Feuchtlagerung muss mindestens 70 % vom Istwert der Prüfung nach DIN EN 998-2:2003-09, Abschnitt 5.4.1, betragen.

Die Rohdichte des Mörtels ist für den Prüfzustand zu ermitteln.

2.2.1.8 Verbundfestigkeit (Mindesthaftscherfestigkeit)

Abweichend von DIN EN 998-2:2003-09, Abschnitt 5.4.2, ist die Prüfung nach DIN V 18580:2004-03 - Mauermörtel mit besonderen Eigenschaften -, Tabelle 2, Verfahren nach Spalte 4, durchzuführen.

Bei der Prüfung nach DIN V 18580:2004-03, Tabelle 2, Verfahren nach Spalte 4, darf die Mindesthaftscherfestigkeit des Jasto-Dünnbettmörtels und des Jasto-Dünnbettmörtels-S 0,50 N/mm² nicht unterschreiten.

2.2.2 Kennzeichnung

Der Jasto-Dünnbettmörtel und der Jasto-Dünnbettmörtel-S sind als Trockenmörtel mit Verarbeitungsrichtlinien und Lieferschein auszuliefern.

Die Verpackung des Jasto-Dünnbettmörtels und des Jasto-Dünnbettmörtels-S sowie der Lieferschein müssen vom Hersteller mit dem Übereinstimmungszeichen (Ü-Zeichen) nach den Übereinstimmungszeichen-Verordnungen der Länder gekennzeichnet werden. Die Kennzeichnung darf nur erfolgen, wenn die Voraussetzungen nach Abschnitt 2.2.1 erfüllt sind.

Außerdem sind die Verpackung und der Lieferschein mit folgenden Angaben zu versehen:

- Bezeichnung des Dünnbettmörtels



- Zulassungsnummer: Z-17.1-659
- Baustoffklasse: - DIN 4102-A1 -
- Herstellerzeichen
- Hersteller und Herstellwerk

Für die Verpackung und für den Lieferschein gelten außerdem die Anforderungen nach DIN 18557:1997-11 - Werkmörtel; Herstellung, Überwachung und Lieferung -.

2.2.3 Übereinstimmungsnachweis

2.2.3.1 Allgemeines

Die Bestätigung der Übereinstimmung des Jasto-Dünnbettmörtels bzw. des Jasto-Dünnbettmörtels-S mit den Bestimmungen dieser allgemeinen bauaufsichtlichen Zulassung muss für jedes Herstellwerk mit einem Übereinstimmungszertifikat auf der Grundlage einer werkseigenen Produktionskontrolle und einer regelmäßigen Fremdüberwachung einschließlich einer Erstprüfung des Bauprodukts nach Maßgabe der folgenden Bestimmungen erfolgen.

Für die Erteilung des Übereinstimmungszertifikats und die Fremdüberwachung einschließlich der dabei durchzuführenden Produktprüfungen hat der Hersteller des Bauprodukts eine hierfür anerkannte Zertifizierungsstelle sowie eine hierfür anerkannte Überwachungsstelle einzuschalten.

Dem Deutschen Institut für Bautechnik und der obersten Bauaufsichtsbehörde des Landes, in dem das Herstellwerk liegt, ist von der Zertifizierungsstelle eine Kopie des von ihr erteilten Übereinstimmungszertifikats zur Kenntnis zu geben.

2.2.3.2 Werkseigene Produktionskontrolle

In jedem Herstellwerk ist eine werkseigene Produktionskontrolle einzurichten und durchzuführen. Unter werkseigener Produktionskontrolle wird die vom Hersteller vorzunehmende kontinuierliche Überwachung der Produktion verstanden, mit der dieser sicherstellt, dass die von ihm hergestellten Bauprodukte den Bestimmungen dieser allgemeinen bauaufsichtlichen Zulassung entsprechen.

Für Umfang und Häufigkeit der werkseigenen Produktionskontrolle gilt DIN 18557:1997-11, Abschnitt 5.2. Abweichend hiervon bzw. zusätzlich sind die maximale Korngröße und die Kornzusammensetzung, die Korrigierbarkeitszeit, die Rohdichte und die Druckfestigkeit (bei beiden Lagerungsarten) des Festmörtels mindestens einmal je Produktionswoche zu prüfen.

Die Ergebnisse der werkseigenen Produktionskontrolle sind aufzuzeichnen und auszuwerten. Die Aufzeichnungen müssen mindestens folgende Angaben enthalten:

- Bezeichnung des Bauprodukts bzw. des Ausgangsmaterials und der Bestandteile
- Art der Kontrolle oder Prüfung
- Datum der Herstellung und der Prüfung des Bauprodukts bzw. des Ausgangsmaterials oder der Bestandteile
- Ergebnis der Kontrollen und Prüfungen und, soweit zutreffend, Vergleich mit den Anforderungen
- Unterschrift des für die werkseigene Produktionskontrolle Verantwortlichen.

Die Aufzeichnungen sind mindestens fünf Jahre aufzubewahren und der für die Fremdüberwachung eingeschalteten Überwachungsstelle vorzulegen. Sie sind dem Deutschen Institut für Bautechnik und der zuständigen obersten Bauaufsichtsbehörde auf Verlangen vorzulegen.

Bei ungenügendem Prüfergebnis sind vom Hersteller unverzüglich die erforderlichen Maßnahmen zur Abstellung des Mangels zu treffen. Bauprodukte, die den Anforderungen nicht entsprechen, sind so zu handhaben, dass Verwechslungen mit übereinstimmenden ausgeschlossen werden. Nach Abstellung des Mangels ist - soweit technisch möglich und zum Nachweis der Mängelbeseitigung erforderlich - die betreffende Prüfung unverzüglich zu wiederholen.



2.2.3.3 Fremdüberwachung

In jedem Herstellwerk ist die werkseigene Produktionskontrolle durch eine Fremdüberwachung regelmäßig zu überprüfen, mindestens jedoch zweimal jährlich.

Im Rahmen der Fremdüberwachung ist eine Erstprüfung des Bauprodukts und sind nach Umfang und Häufigkeit Regelüberwachungsprüfungen nach DIN 18557:1997-11, Abschnitt 5.3, durchzuführen. Abweichend hiervon bzw. zusätzlich sind Prüfungen wie bei der werkseigenen Produktionskontrolle durchzuführen und sind die Verarbeitbarkeitszeit und die Zusammensetzung des Dünnbettmörtels zu prüfen.

Bei der Erstprüfung ist zusätzlich die Haftscherfestigkeit zu prüfen.

Die Probenahme und Prüfungen obliegen jeweils der anerkannten Stelle.

Die Ergebnisse der Zertifizierung und Fremdüberwachung sind mindestens fünf Jahre aufzubewahren. Sie sind von der Zertifizierungsstelle bzw. der Überwachungsstelle dem Deutschen Institut für Bautechnik und der zuständigen obersten Bauaufsichtsbehörde auf Verlangen vorzulegen.

3 Bestimmungen für Entwurf und Bemessung

3.1 Berechnung

3.1.1 Für die Berechnung des Mauerwerks gelten die Bestimmungen der Norm DIN 1053-1:1996-11 für Mauerwerk ohne Stoßfugenvermörtelung, soweit in dieser allgemeinen bauaufsichtlichen Zulassung nichts anderes bestimmt ist.

Der rechnerische Ansatz von zusammengesetzten Querschnitten (siehe z. B. DIN 1053-1:1996-11, Abschnitt 6.9.5) ist nicht zulässig.

3.1.2 Die Rechenwerte der Eigenlast für das Mauerwerk aus den Plan-Vollblöcken sind DIN 1055-1:2002-06 - Einwirkungen auf Tragwerke; Teil 1: Wichten und Flächenlasten von Baustoffen, Bauteilen und Lagerstoffen -, Abschnitt 5.2, zu entnehmen.

3.1.3 Für die Grundwerte σ_0 der zulässigen Druckspannungen für das Mauerwerk gilt Tabelle 2.

Tabelle 2: Grundwerte σ_0 der zulässigen Druckspannungen

Steinfestigkeits- klasse	Grundwert σ_0 MN/m ²
12	2,0
20	2,9

3.2 Witterungsschutz

Außenwände sind stets mit einem Witterungsschutz zu versehen. Die Schutzmaßnahmen gegen Feuchtebeanspruchung (z. B. Witterungsschutz bei Außenwänden mit Putz) sind so zu wählen, dass eine dauerhafte Überbrückung der Stoßfugenbereiche gegeben ist.

3.3 Wärmeschutz

Für den rechnerischen Nachweis des Wärmeschutzes sind für das Mauerwerk aus den Plan-Vollblöcken und dem Jasto-Dünnbettmörtel bzw. dem Jasto-Dünnbettmörtel-S in Abhängigkeit von der Rohdichteklasse der Steine die Bemessungswerte der Wärmeleitfähigkeit λ nach DIN V 4108-4:2004-07 - Wärmeschutz und Energie-Einsparung in Gebäuden; Teil 4: Wärme- und feuchteschutztechnische Bemessungswerte -, Tabelle 1, Zeile 4.5.6, anzunehmen.

3.4 Schallschutz

Sofern Anforderungen an den Schallschutz gestellt werden, ist DIN 4109:1989-11 - Schallschutz im Hochbau; Anforderungen und Nachweise - maßgebend.



3.5 Brandschutz

3.5.1 Grundlagen zur brandschutztechnischen Bemessung der Wände

Soweit in dieser allgemeinen bauaufsichtlichen Zulassung nichts anderes bestimmt ist, gelten für die brandschutztechnische Bemessung die Bestimmungen der Norm DIN 4102-4:1994-03 - Brandverhalten von Baustoffen und Bauteilen; Zusammenstellung und Anwendung klassifizierter Baustoffe, Bauteile und Sonderbauteile – und DIN 4102-4/A1:2004-11, Abschnitte 4.1, 4.5 und 4.8.

Der Jasto-Dünnbettmörtel und der Jasto-Dünnbettmörtel-S sind gemäß DIN 4102-4:1994-03, Abschnitt 2.2.1, ein nichtbrennbarer Baustoff (Baustoffklasse A1 nach DIN 4102-1:1998-05 - Brandverhalten von Baustoffen und Bauteilen; Teil 1: Baustoffe; Begriffe, Anforderungen und Prüfungen -).

3.5.2 Einstufung der Wände in Feuerwiderstandsklassen nach DIN 4102-2

Mindestens 150 mm dicke tragende raumabschließende Wände und mindestens 240 mm dicke, tragende nichtraumabschließende Wände aus Mauerwerk aus den Plan-Vollblöcken und Jasto-Dünnbettmörtel bzw. Jasto-Dünnbettmörtel-S nach dieser allgemeinen bauaufsichtlichen Zulassung erfüllen die Anforderungen an die Feuerwiderstandsklasse F 30 - Benennung F 30-A - nach DIN 4102-2:1977-09 - Brandverhalten von Baustoffen und Bauteilen; Bauteile, Begriffe, Anforderungen und Prüfungen -, wenn die Wände mit einem Putz nach DIN 4102-4:1994-03, Abschnitt 4.5.2.10, versehen sind. Dies gilt auch für entsprechend geputzte tragende Pfeiler bzw. tragende nichtraumabschließende Wandabschnitte mit einer Mindestquerschnittsfläche von 240 mm × 490 mm.

Mindestens 240 mm dicke, tragende raumabschließende Wände erfüllen die Anforderungen an die Feuerwiderstandsklasse F 90 - Benennung F 90-A - nach DIN 4102-2:1977-09, wenn die Wände mit einem Putz nach DIN 4102-4:1994-03, Abschnitt 4.5.2.10, versehen sind.

3.5.3 Einstufung der Wände als Brandwände nach DIN 4102-3

Zweischalige Wände mit jeweils 240 mm dicken Schalen aus den Plan-Vollblöcken erfüllen die Anforderungen als Brandwände nach DIN 4102-3:1977-09 - Brandverhalten von Baustoffen und Bauteilen; Brandwände und nichttragende Außenwände, Begriffe, Anforderungen und Prüfungen - wenn diese zusätzlich beidseitig mit einem Putz mit den besonderen Anforderungen nach DIN 4102-4, Abschnitt 4.5.2.10, versehen sind und der Ausnutzungsfaktor der Wände $\alpha_2 \leq 0,75$ ist.

4 Bestimmungen für die Ausführung

4.1 Für die Ausführung des Mauerwerks gilt DIN 1053-1:1996-11, sofern in dieser allgemeinen bauaufsichtlichen Zulassung nichts anderes bestimmt ist.

4.2 Das Mauerwerk ist als Einstein-Mauerwerk im Dünnbettverfahren ohne Stoßfugenvermörtelung auszuführen.

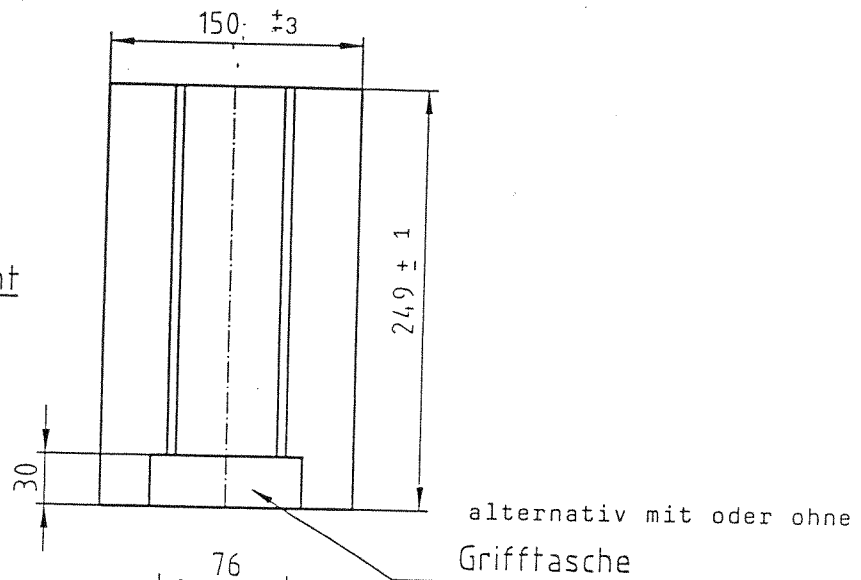
Für das Mauerwerk darf nur der Jasto-Dünnbettmörtel oder der Jasto-Dünnbettmörtel-S nach dieser allgemeinen bauaufsichtlichen Zulassung verwendet werden. Die Verarbeitungsrichtlinien für den Dünnbettmörtel sind zu beachten. Der Dünnbettmörtel ist auf die Lagerflächen der vom Staub gereinigten Plan-Vollblöcke vollflächig aufzutragen und gleichmäßig so zu verteilen, dass eine Fugendicke von mindestens 1 mm und höchstens 3 mm entsteht.

Die Plan-Vollblöcke sind dicht aneinander ("knirsch") gemäß DIN 1053-1:1996-11, Abschnitt 9.2.2, zu stoßen.

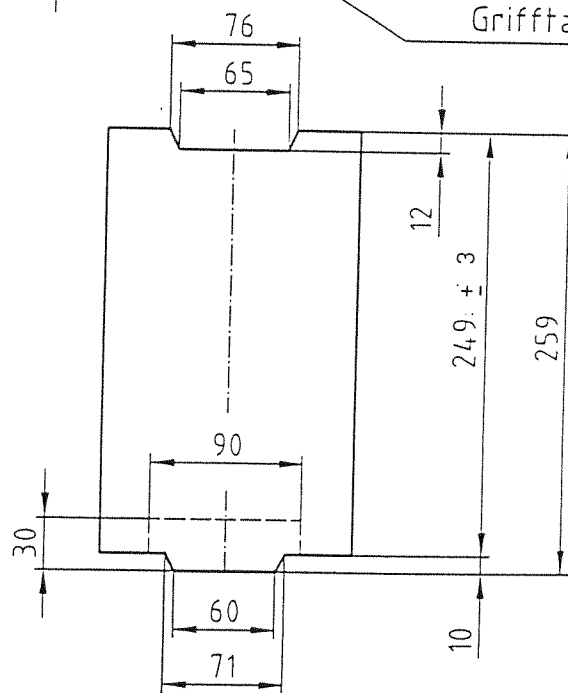
Dr.-Ing. Hirsch



Stirnseiten-Ansicht



Draufsicht



Koblenzer Straße 34
56299 Ochtersendung
Tel.: 02625 - 9636-60
Fax: 02625 - 9636-70
e-mail: info@jastotherm.de
www.jastotherm.de

Jastoplan

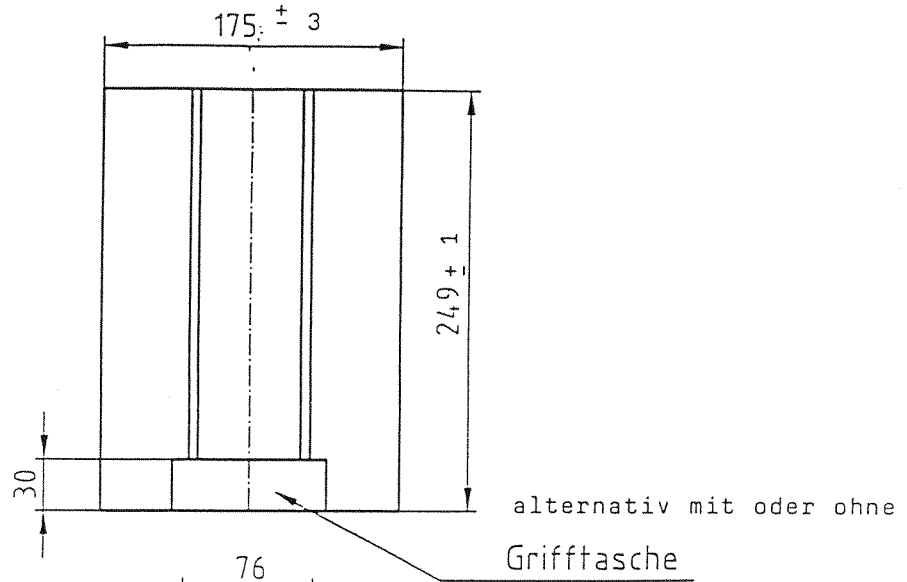
Maße in mm
L249 B150 H249

Anlage 1

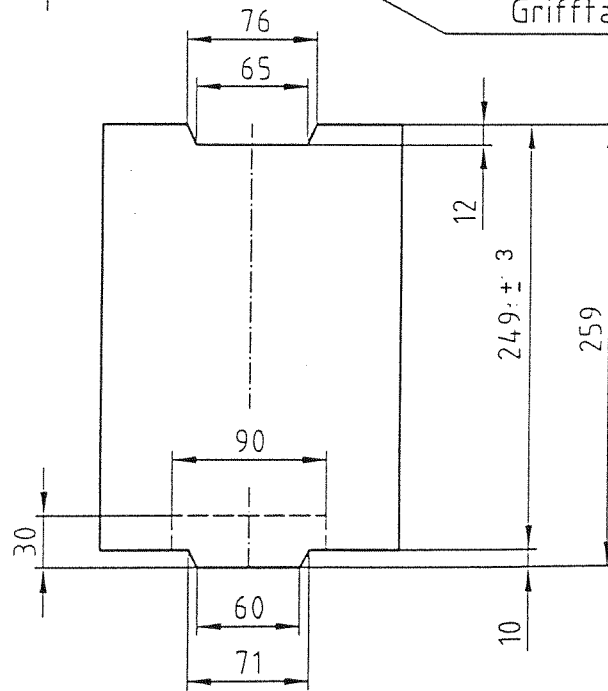
zur allgemeinen bauauf-
sichtlichen Zulassung
Nr.: Z-17.1-659

vom 19. Dez. 2005

Stirnseiten-Ansicht



Draufsicht



BAUSTOFFWERKE

Koblenzer Straße 34
56299 Ochtersendung
Tel.: 02625 - 9636-60
Fax: 02625 - 9636-70
e-mail: info@jastotherm.de
www.jastotherm.de

Jastoplan

Maße in mm
L249 B175 H249

Anlage 2

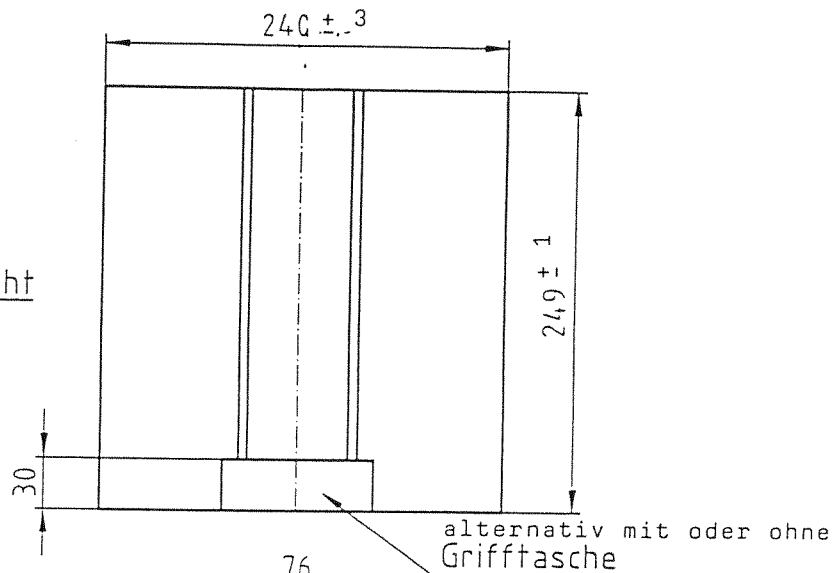
zur allgemeinen bauauf-
sichtlichen Zulassung

Nr.: Z-17.1-659

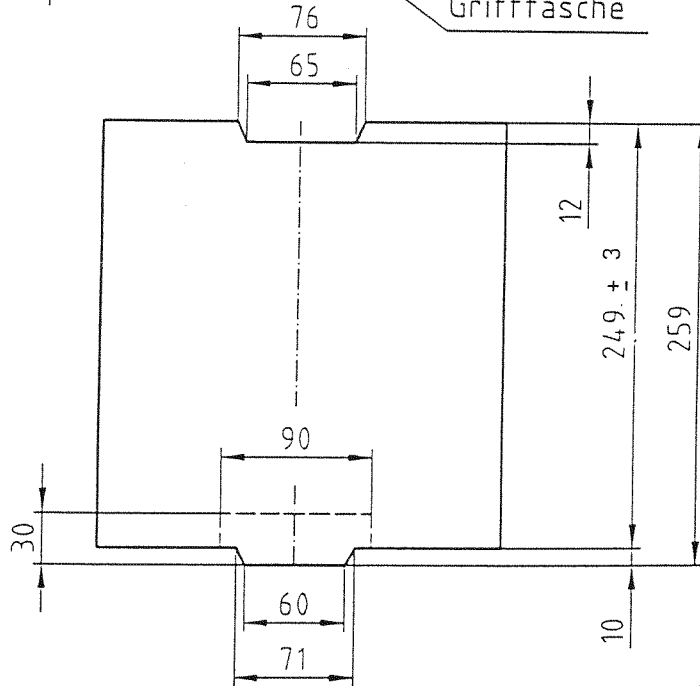
vom

19. Dez. 2005

Stirnseiten-Ansicht



Draufsicht



BAUSTOFFWERKE

Koblenzer Straße 34
56299 Ochtersendung
Tel: 02625 - 9636-60
Fax: 02625 - 9636-70
e-mail: info@jastotherm.de
www.jastotherm.de

Jastoplan

Maße in mm
L249 B240 H249

Anlage 3

zur allgemeinen bauauf-
sichtlichen Zulassung

Nr.: Z-17.1-659

vom

19. Dez. 2005