

10829 Berlin, 8. November 2006
Kolonnenstraße 30 L
Telefon: 030 78730-209
Telefax: 030 78730-320
GeschZ.: III 34-1.6.14-159/05

Allgemeine bauaufsichtliche Zulassung

Zulassungsnummer:

Z-6.14-1902

Antragsteller:

Stahltürenbau Buchele GmbH
Industriestraße 3
73061 Ebersbach/Fils

Zulassungsgegenstand:

Feuerschutzabschluss
T 30-2-Tür "AKT-2" und
Feuerschutzabschluss
T 30-2-RS-Tür "AKT-2"

Geltungsdauer bis:

30. November 2011

Der oben genannte Zulassungsgegenstand wird hiermit allgemein bauaufsichtlich zugelassen.
Diese allgemeine bauaufsichtliche Zulassung umfasst acht Seiten und vier Anlagen.



I. ALLGEMEINE BESTIMMUNGEN

- 1 Mit der allgemeinen bauaufsichtlichen Zulassung ist die Verwendbarkeit bzw. Anwendbarkeit des Zulassungsgegenstandes im Sinne der Landesbauordnungen nachgewiesen.
- 2 Die allgemeine bauaufsichtliche Zulassung ersetzt nicht die für die Durchführung von Bauvorhaben gesetzlich vorgeschriebenen Genehmigungen, Zustimmungen und Bescheinigungen.
- 3 Die allgemeine bauaufsichtliche Zulassung wird unbeschadet der Rechte Dritter, insbesondere privater Schutzrechte, erteilt.
- 4 Hersteller und Vertreiber des Zulassungsgegenstandes haben, unbeschadet weitergehender Regelungen in den "Besonderen Bestimmungen", dem Verwender bzw. Anwender des Zulassungsgegenstandes Kopien der allgemeinen bauaufsichtlichen Zulassung zur Verfügung zu stellen und darauf hinzuweisen, dass die allgemeine bauaufsichtliche Zulassung an der Verwendungsstelle vorliegen muss. Auf Anforderung sind den beteiligten Behörden Kopien der allgemeinen bauaufsichtlichen Zulassung zur Verfügung zu stellen.
- 5 Die allgemeine bauaufsichtliche Zulassung darf nur vollständig vervielfältigt werden. Eine auszugsweise Veröffentlichung bedarf der Zustimmung des Deutschen Instituts für Bautechnik. Texte und Zeichnungen von Werbeschriften dürfen der allgemeinen bauaufsichtlichen Zulassung nicht widersprechen. Übersetzungen der allgemeinen bauaufsichtlichen Zulassung müssen den Hinweis "Vom Deutschen Institut für Bautechnik nicht geprüfte Übersetzung der deutschen Originalfassung" enthalten.
- 6 Die allgemeine bauaufsichtliche Zulassung wird widerruflich erteilt. Die Bestimmungen der allgemeinen bauaufsichtlichen Zulassung können nachträglich ergänzt und geändert werden, insbesondere, wenn neue technische Erkenntnisse dies erfordern.



II. BESONDERE BESTIMMUNGEN



1 Zulassungsgegenstand und Anwendungsbereich

1.1 Zulassungsgegenstand

- 1.1.1 Die allgemeine bauaufsichtliche Zulassung gilt für die Herstellung der selbstschließenden, zweiflügeligen Tür "AKT-2" und ihre Verwendung als
- a) feuerhemmender und dichtschießender Abschluss (Feuerwiderstandsklasse T 30 nach DIN 4102-5¹), oder
 - b) feuerhemmender (Feuerwiderstandsklasse T 30 nach DIN 4102-5¹) und rauchdichter (RS-2-Tür nach DIN 18095-2²) Abschluss,
- im Folgenden Feuerschutzabschluss genannt.
- 1.1.2 Der Feuerschutzabschluss besteht im Wesentlichen aus den Türflügeln und der Zarge sowie den Zubehörteilen gemäß Abschnitt 2.
Türflügel und Zarge müssen eine Einheit bilden.

1.2 Anwendungsbereich

- 1.2.1 Der Feuerschutzabschluss nach Abschnitt 1.1.1 a) dieser allgemeinen bauaufsichtlichen Zulassung darf die nachstehend angegebenen Baurichtmaße nach DIN 4172³ weder unter- noch überschreiten (Breite x Höhe):
- kleinste Abmessungen: 1375 mm x 1750 mm,
 - größte Abmessungen: 2500 mm x 2500 mm.
- Der Feuerschutzabschluss nach Abschnitt 1.1.1 b) dieser allgemeinen bauaufsichtlichen Zulassung darf die nachstehend angegebenen Baurichtmaße nach DIN 4172³ weder unter- noch überschreiten (Breite x Höhe):
- kleinste Abmessungen: 1375 mm x 1750 mm,
 - größte Abmessungen: 2250 mm x 2250 mm.
- 1.2.2 Der Feuerschutzabschluss darf in feuerbeständige Wände
- aus Mauerwerk nach DIN 1053-1⁴, Steifigkeitsklasse mindestens 12, Normalmörtel der Mörtelgruppe \geq II, Wanddicke \geq 115 mm, oder
 - aus Beton nach DIN 1045-1⁵, Festigkeitsklasse mindestens C 12/15, Wanddicke \geq 100 mm,
- eingebaut werden.
- 1.2.3 Der Feuerschutzabschluss nach Abschnitt 1.1.1 a) muss im Falzbereich mit einer oder zwei dreiseitig umlaufenden dauerelastischen Dichtungen⁶ zur Behinderung des Durchtritts von Rauch ausgeführt werden.

1	DIN 4102-5:1977-09	Brandverhalten von Baustoffen und Bauteilen; Feuerschutzabschlüsse, Abschlüsse in Fahrschachtwänden und gegen Feuer widerstandsfähige Verglasungen; Begriffe, Anforderungen und Prüfungen
2	DIN 18095-2:1991-03	Türen; Rauchschutztüren; Bauartprüfung der Dauerfunktionstüchtigkeit und Dichtigkeit
3	DIN 4172	Maßordnung im Hochbau (jeweils geltende Ausgabe)
4	DIN 1053-1	Mauerwerk; Teil 1: Berechnung und Ausführung (jeweils geltende Ausgabe)
5	DIN 1045-1	Tragwerke aus Beton, Stahlbeton und Spannbeton; Teil 1: Bemessung und Konstruktion (jeweils geltende Ausgabe)
6	Die Materialangaben sind beim Deutschen Institut für Bautechnik hinterlegt.	

- 1.2.4 Der Feuerschutzabschluss nach Abschnitt 1.1.1 b) muss
- im Falzbereich mit zwei dreiseitig umlaufenden und mit zwei im Mittelfalz angeordneten dauerelastischen Dichtungen⁶ in Verbindung mit einer Bodendichtung, oder
 - im Falzbereich mit zwei vierseitig umlaufenden und mit zwei im Mittelfalz angeordneten dauerelastischen Dichtungen⁶ ausgeführt werden.

2 Bestimmungen für das Bauprodukt

2.1 Eigenschaften und Zusammensetzung

2.1.1 Allgemeines

Der Feuerschutzabschluss muss den Bestimmungen dieser allgemeinen bauaufsichtlichen Zulassung mit den Anlagen 1 bis 3 entsprechen. Weitere detaillierte technische Bestimmungen sind in den beim Deutschen Institut für Bautechnik hinterlegten "Konstruktionsmerkmalen für die Überwachung" enthalten.

2.1.2 Zubehörteile

Der Feuerschutzabschluss muss mit den nachstehend genannten Zubehörteilen ausgerüstet sein:

- Konstruktionsbänder
- Türschließer
- Schließfolgeregler
- Mitnehmerklappe (nur bei "Antipanikausführung")
- Schlösser
- Türdrückergarnituren

Hierfür können folgende geregelte Zubehörteile verwendet werden:

- Obentürschließer nach DIN EN 1154⁷
- Schlösser nach DIN 18250⁸
- Türdrückergarnituren nach DIN 18273⁹
- Paniktürverschlüsse nach DIN EN 1125¹⁰

Nicht geregelte Zubehörteile dürfen verwendet werden, wenn die Verwendbarkeit der Zubehörteile für diesen Zulassungsgegenstand durch ein allgemeines bauaufsichtliches Prüfzeugnis nachgewiesen ist, soweit die Zubehörteile nicht bereits in den "Konstruktionsmerkmalen für die Überwachung" enthalten sind.

2.1.3 Feststellanlage

Der Feuerschutzabschluss darf mit einer für diesen Abschluss geeigneten Feststellanlage ausgeführt werden, deren Verwendbarkeit durch eine allgemeine bauaufsichtliche Zulassung nachgewiesen ist.

Werden vom Hersteller des Feuerschutzabschlusses bereits Teile einer Feststellanlage eingebaut, müssen diese Teile den Bestimmungen der allgemeinen bauaufsichtlichen Zulassung der vorgesehenen Feststellanlage entsprechen.



7	DIN EN 1154	Schlösser und Baubeschläge; Türschließmittel mit kontrolliertem Schließablauf; Anforderungen und Prüfverfahren (jeweils geltende Ausgabe)
8	DIN 18250	Schlösser; Einsteckschlösser für Feuerschutz- und Rauchschutztüren (jeweils geltende Ausgabe)
9	DIN 18273	Baubeschläge; Türdrückergarnituren für Feuerschutztüren und Rauchschutztüren; Begriffe, Maße, Anforderungen und Prüfungen (jeweils geltende Ausgabe)
10	DIN EN 1125	Schlösser und Baubeschläge; Paniktürverschlüsse mit horizontaler Betätigungsstange; Anforderungen und Prüfverfahren (jeweils geltende Ausgabe)

2.1.4 Zulässige Änderungen

Die im Abschnitt 2.2 der Veröffentlichung "Änderungen bei Feuerschutzabschlüssen"¹¹ genannten konstruktiven Änderungen und Ergänzungen sind bei der Herstellung des Feuerschutzabschlusses ohne weiteren Nachweis zulässig.

2.2 Herstellung und Kennzeichnung

2.2.1 Herstellung des Feuerschutzabschlusses

2.2.1.1 Bei der Herstellung des Feuerschutzabschlusses sind die Bestimmungen von Abschnitt 2.1 einzuhalten.

2.2.1.2 Nach dem Zusammenbau nicht mehr zugängliche Stahlteile sind mit einem dauerhaften Korrosionsschutz, nach dem Zusammenbau zugängliche Stahlteile mit einem mindestens drei Monate ab Liefertermin wirksamen Grundschutz zu versehen. Auf den zusätzlichen Korrosions- und Grundschutz (Anstriche) der Bleche kann verzichtet werden, wenn verzinkte Feinbleche mit einer Zinkauflage mindestens Z 275 nach DIN EN 10142¹² verwendet werden.

2.2.2 Kennzeichnung des Feuerschutzabschlusses

Der Feuerschutzabschluss und der Lieferschein oder die Verpackung des Feuerschutzabschlusses müssen vom Hersteller mit dem Übereinstimmungszeichen (Ü-Zeichen) nach den Übereinstimmungszeichen-Verordnungen der Länder gekennzeichnet werden. Die Kennzeichnung darf nur erfolgen, wenn die Voraussetzungen nach Abschnitt 2.3 erfüllt sind.

Die Kennzeichnung des Feuerschutzabschlusses muss durch ein Schild aus Stahlblech erfolgen, das folgende Angaben - dauerhaft lesbar - enthalten muss:

- T 30-2-Tür "AKT-2" oder T 30-2-RS-Tür "AKT-2"
- Übereinstimmungszeichen (Ü-Zeichen) mit
 - Name des Herstellers
 - Zulassungsnummer: Z-6.14-1902
 - Bildzeichen oder Bezeichnung der Zertifizierungsstelle
- Herstellwerk
- Herstellungsjahr:



Das Schild muss dauerhaft befestigt werden (Lage des Schildes s. Anlage 1).

Wahlweise dürfen diese Angaben an gleicher Stelle eingeprägt werden.

2.2.3 Einbauanleitung

Jeder Feuerschutzabschluss ist mit einer Einbauanleitung auszuliefern, die der Antragsteller dieser allgemeinen bauaufsichtlichen Zulassung nach den in Abschnitt 2.3.1 genannten Grundlagen der Überwachung erstellt und die mindestens folgende Angaben enthalten muss:

- Art und Mindestdicken der Wände, in die der Feuerschutzabschluss eingebaut werden darf,
- Grundsätze für den Einbau des Feuerschutzabschlusses und die Ausfüllung der Fugen mit Angaben über die dafür zu verwendenden Baustoffe (z. B. Mörtel),
- Hinweise auf zulässige Zargenformen, -dicken und -materialien,
- Anweisungen zum Zusammenbau von aus Transportgründen zerlegten Zargen,
- Hinweise auf zulässige Verankerungsmittel,
- Hinweise auf die Verwendung mitgelieferter oder zur Verwendung zugelassener Dübel (z. B. Dübelgrund, Mindestrand- und Mindestabstände der Dübel),

¹¹ s. "Mitteilungen" des Deutschen Instituts für Bautechnik, 27. Jahrgang, Nr. 1 vom 01.02.1996, S. 5.

¹² DIN EN 10142 Kontinuierlich feuerverzinktes Blech und Band aus weichen Stählen zum Kaltumformen; Technische Lieferbedingungen (jeweils geltende Ausgabe)

- Anleitung zum Einziehen von Dichtungs- oder Dämpfungsprofilen und Angaben zu den Materialien dieser Profile,
- Hinweise auf zulässige Zubehörteile (z. B. Konstruktionsbänder, Schlösser, Türschließer, Schließfolgeregler, Mitnehmerklappe, Türdrückergarnituren) und ggf. deren Einbau/Austausch,
- Hinweise auf das funktionsgerechte Zusammenspiel aller Teile,
- Hinweise auf die Reihenfolge der Arbeitsvorgänge beim Einbau,
- Hinweise auf Türschließereinstellung,
- Hinweise bezüglich der Verwendung von Feststellanlagen,
- Hinweise auf zulässige Änderungen.

Für den Feuerschutzabschluss nach Abschnitt 1.1.1 b) muss die Einbauanleitung außerdem mindestens folgende Angaben enthalten:

- Anleitung zur Montage der Bodendichtung und deren Zubehör,
- Anleitung zur Abdichtung der Zarge zu den angrenzenden Wänden mit Hinweisen auf Dichtmittel und Untergründe,
- Anleitung zur Abdichtung der Konstruktion wie z. B. Elementstöße, Zargenverbreiterungen usw.,
- Hinweise auf die Einstellung und Funktionsprüfung der Verriegelungspunkte, Flügelhaltepunkte und des Dichtungssystems.

2.3 Übereinstimmungsnachweis

2.3.1 Allgemeines

Die Bestätigung der Übereinstimmung des Feuerschutzabschlusses mit den Bestimmungen dieser allgemeinen bauaufsichtlichen Zulassung und den Angaben in den "Konstruktionsmerkmalen für die Überwachung" muss für jedes Herstellwerk mit einem Übereinstimmungszertifikat auf der Grundlage einer werkseigenen Produktionskontrolle und einer regelmäßigen Fremdüberwachung einschließlich einer Erstprüfung des Feuerschutzabschlusses nach Maßgabe der folgenden Bestimmungen erfolgen.

Für die Erteilung des Übereinstimmungszertifikats und für die Fremdüberwachung einschließlich der dabei durchzuführenden Produktprüfungen hat der Hersteller des Feuerschutzabschlusses eine hierfür anerkannte Zertifizierungsstelle sowie eine hierfür anerkannte Überwachungsstelle einzuschalten.

Dem Deutschen Institut für Bautechnik ist von der Zertifizierungsstelle eine Kopie des von ihr erteilten Übereinstimmungszertifikats zur Kenntnis zu geben.

2.3.2 Werkseigene Produktionskontrolle

In jedem Herstellwerk des Feuerschutzabschlusses ist eine werkseigene Produktionskontrolle einzurichten und durchzuführen. Unter werkseigener Produktionskontrolle wird die vom Hersteller vorzunehmende kontinuierliche Überwachung der Produktion verstanden, mit der dieser sicherstellt, dass die von ihm hergestellten Bauprodukte den Bestimmungen dieser allgemeinen bauaufsichtlichen Zulassung und den Angaben in den "Konstruktionsmerkmalen für die Überwachung" entsprechen.

Die werkseigene Produktionskontrolle soll mindestens die nachfolgend genannten sowie die ggf. in Abstimmung mit der Prüfstelle getroffenen Festlegungen hinsichtlich Art und Umfang der Kontrollen einschließen.

- Beschreibung und Überprüfung der Ausgangsmaterialien und der Bestandteile.
Zu Beginn der Fertigungsserie jedes Typs ist der erste Feuerschutzabschluss auf Übereinstimmung zu prüfen.
Bei großen Fertigungsserien ist eine Prüfung an jedem Fertigungstag durchzuführen.
- Bei Kleinserien und Einzelanfertigungen ist diese Prüfung in Abstimmung mit der Überwachungsstelle durchzuführen.



Die Ergebnisse der werkseigenen Produktionskontrolle sind aufzuzeichnen. Die Aufzeichnungen müssen mindestens folgende Angaben enthalten:

- Bezeichnung des Bauprodukts bzw. des Ausgangsmaterials und der Bestandteile.
- Art der Kontrolle oder Prüfung.
- Datum der Herstellung und der Prüfung des Bauprodukts bzw. des Ausgangsmaterials oder der Bestandteile.
- Ergebnis der Kontrollen und Prüfungen und, soweit zutreffend, Vergleich mit den Anforderungen.
- Unterschrift des für die werkseigene Produktionskontrolle Verantwortlichen.

Die Aufzeichnungen sind mindestens fünf Jahre aufzubewahren und der für die Fremdüberwachung eingeschalteten Überwachungsstelle vorzulegen. Sie sind dem Deutschen Institut für Bautechnik und der obersten Bauaufsichtsbehörde auf Verlangen vorzulegen.

Bei ungenügendem Prüfergebnis sind vom Hersteller unverzüglich die erforderlichen Maßnahmen zur Abstellung des Mangels zu treffen. Feuerschutzabschlüsse, die den Anforderungen nicht entsprechen, sind so zu handhaben, dass Verwechslungen mit übereinstimmenden ausgeschlossen werden. Nach Abstellung des Mangels ist - soweit technisch möglich und zum Nachweis der Mängelbeseitigung erforderlich - die betreffende Prüfung unverzüglich zu wiederholen.

2.3.3 Fremdüberwachung

In jedem Herstellwerk des Feuerschutzabschlusses ist die werkseigene Produktionskontrolle durch eine Fremdüberwachung regelmäßig zu überprüfen, mindestens jedoch zweimal jährlich.

Im Rahmen der Fremdüberwachung ist eine Erstprüfung des Feuerschutzabschlusses durchzuführen, und es können auch Proben für Stichprobenprüfungen entnommen werden. Dabei ist die Einhaltung der in den Abschnitten 2.1 und 2.2 für den Feuerschutzabschluss festgelegten Anforderungen zu überprüfen. Die Probenahme und Prüfungen obliegen jeweils der anerkannten Überwachungsstelle.

Im Rahmen der Fremdüberwachung ist auch zu überprüfen, dass folgende Baustoffe/Bauteile für den Feuerschutzabschluss nur verwendet werden, wenn für sie der jeweils geforderte Übereinstimmungsnachweis vorliegt:

Mineralfaserplatten, Gipskarton-Bauplatten, Silikat-Brandschutzbauplatten, dämmschichtbildende Baustoffe, Zubehörteile.

Die Ergebnisse der Zertifizierung und Fremdüberwachung sind mindestens fünf Jahre aufzubewahren. Sie sind von der Zertifizierungsstelle bzw. der Überwachungsstelle dem Deutschen Institut für Bautechnik und der obersten Bauaufsichtsbehörde auf Verlangen vorzulegen.

3 Bestimmungen für die Bemessung

Der Feuerschutzabschluss muss mit den angrenzenden Wänden so fest verbunden sein, dass die beim selbsttätigen Schließen des Feuerschutzabschlusses auftretenden Kräfte auf Dauer sowie die aus Verformungen beim Brand herrührenden Kräfte von den Verankerungsmitteln und den angrenzenden Wänden aufgenommen werden. Diese Kräfte dürfen die Standsicherheit der angrenzenden Wände nicht gefährden.

Die in den "Konstruktionsmerkmalen für die Überwachung" dargestellten Verbindungen mit den angrenzenden Wänden erfüllen ohne weiteren Nachweis diese Anforderung.



4 Bestimmungen für die Ausführung

4.1 Angrenzende Bauteile

Der Feuerschutzabschluss muss in Wände nach Abschnitt 1.2.2 eingebaut werden.

Bei Verwendung einer Bodendichtung (s. Abschnitt 1.2.4) muss der Fußboden gerade, eben, glatt und fest sein; ansonsten ist eine Schwelle zu verwenden, auf die sich die Bodendichtung absenkt.

4.2 Zargenbefestigung

Die Befestigung der Zarge an den Wänden nach Abschnitt 1.2.2 muss gemäß der mitgelieferten Einbauanleitung (s. Abschnitt 2.2.3) erfolgen.

4.3 Türschließereinstellung

Die an dem Feuerschutzabschluss befindlichen Türschließer müssen so eingestellt werden, dass die Tür aus jedem Öffnungswinkel selbsttätig schließt.

4.4 Schließfolgeregler

Der an dem Feuerschutzabschluss befindliche Schließfolgeregler oder die in den Türschließern befindliche Schließfolgeregelung muss sicherstellen, dass der zweiflügelige Feuerschutzabschluss zuverlässig und folgerichtig schließt.

4.5 Feststellanlage

Wenn eine Feststellanlage verwendet wird, so muss deren Verwendbarkeit durch eine allgemeine bauaufsichtliche Zulassung nachgewiesen sein.

4.6 Übereinstimmungsbestätigung für den Einbau des Feuerschutzabschlusses

Der Unternehmer, der den Zulassungsgegenstand/die Zulassungsgegenstände eingebaut hat, muss für jedes Bauvorhaben eine Übereinstimmungsbestätigung ausstellen, mit der er bescheinigt, dass der von ihm eingebaute Zulassungsgegenstand/die von ihm eingebauten Zulassungsgegenstände den Bestimmungen dieser allgemeinen bauaufsichtlichen Zulassung sowie der jeweils geltenden Einbauanleitung entsprechen (ein Muster für diese Bestätigung s. Anlage 4). Diese Erklärung ist dem Bauherrn zur ggf. erforderlichen Weiterleitung an die zuständige Bauaufsichtsbehörde auszuhändigen.

5 Bestimmungen für Nutzung, Unterhalt und Wartung

5.1 Zulässige Änderungen des Feuerschutzabschlusses am Einbauort

Die im Abschnitt 2.1 der Veröffentlichung "Änderungen bei Feuerschutzabschlüssen"¹¹ genannten konstruktiven Änderungen und Ergänzungen sind beim Einbau des Feuerschutzabschlusses ohne weiteren Nachweis zulässig.

5.2 Wartungsanleitung

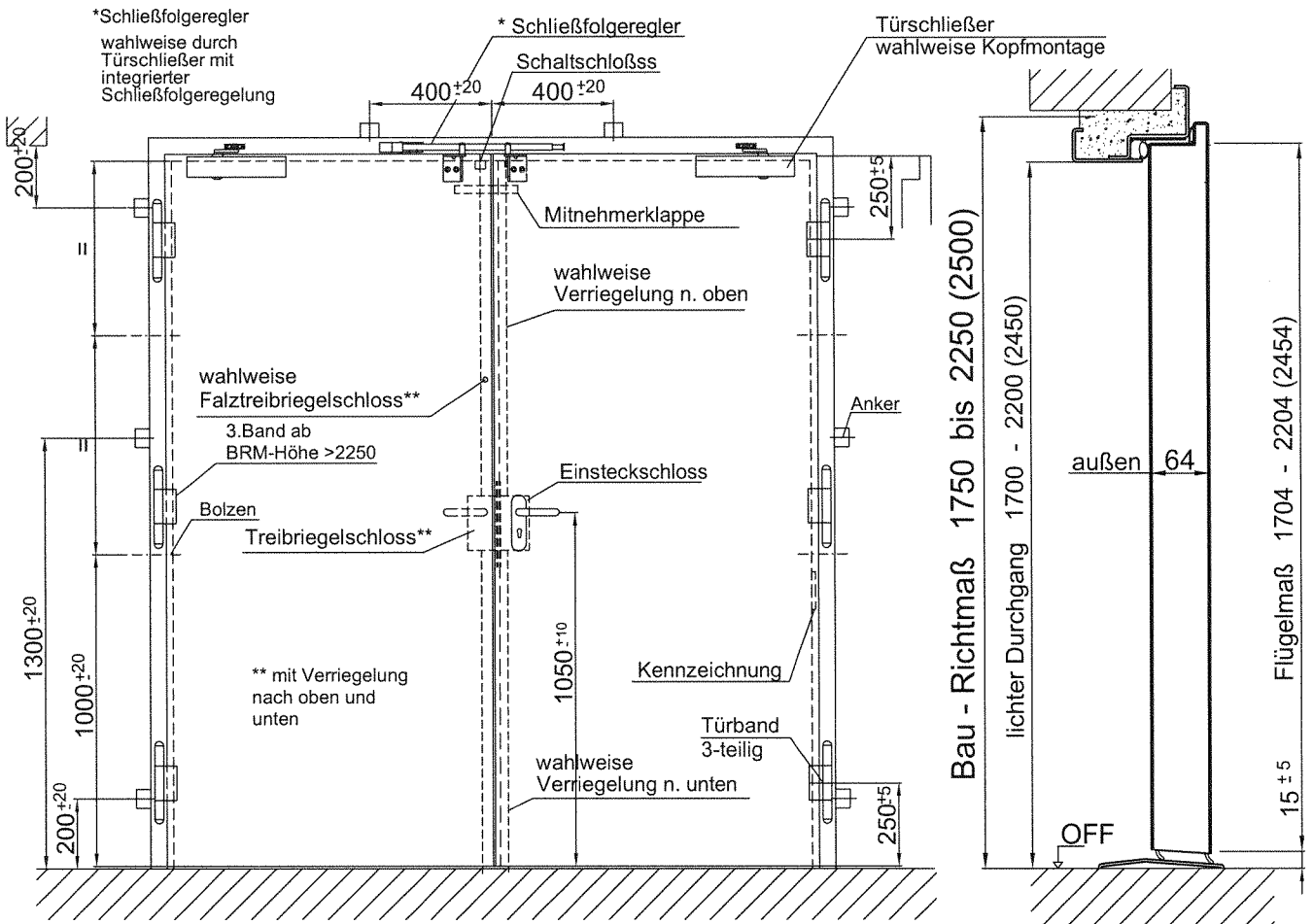
Zu jedem Feuerschutzabschluss ist eine Wartungsanleitung zu liefern.

Aus der Wartungsanleitung muss ersichtlich sein, welche Arbeiten auszuführen sind, damit sichergestellt ist, dass der eingebaute Feuerschutzabschluss auch nach längerer Nutzung seine Aufgabe erfüllt (z. B. Wartung von Schlössern und Türschließmitteln; Erneuerung von Dichtungen).

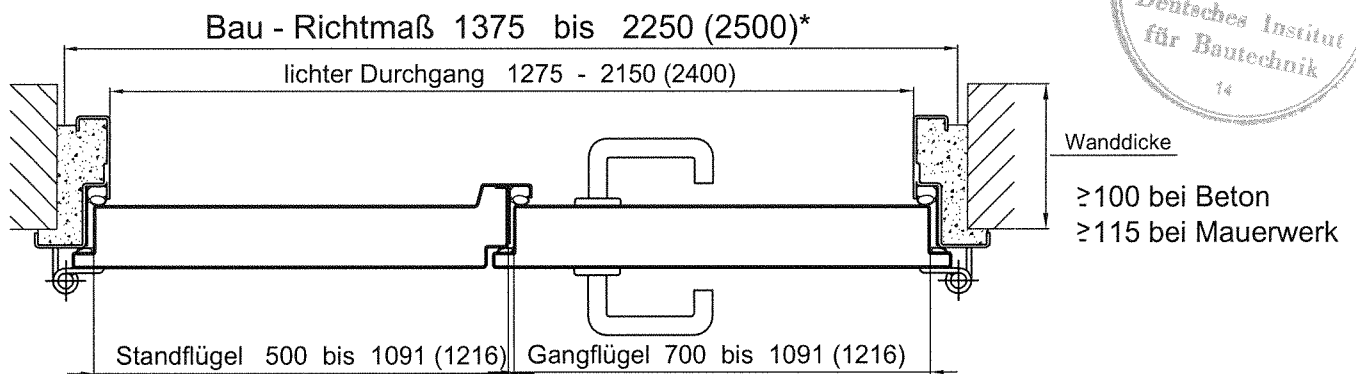
Bolze



Bei Verwendung von Falztreibriegelschlössern steht als Fluchtweg nur die lichte Breite des Gangflügels zur Verfügung



* (...) Maße gelten für Feuerschutzabschluss "AKT-2" ohne Rauchschutzanforderungen



Zargenvarianten, -abmessungen, -verankerungen, -hinterfüllungen, Bodenanschlüsse, Zubehöerteile siehe Einbauanleitung

dargestellt Tür DIN rechts, Tür DIN links spiegelbildlich

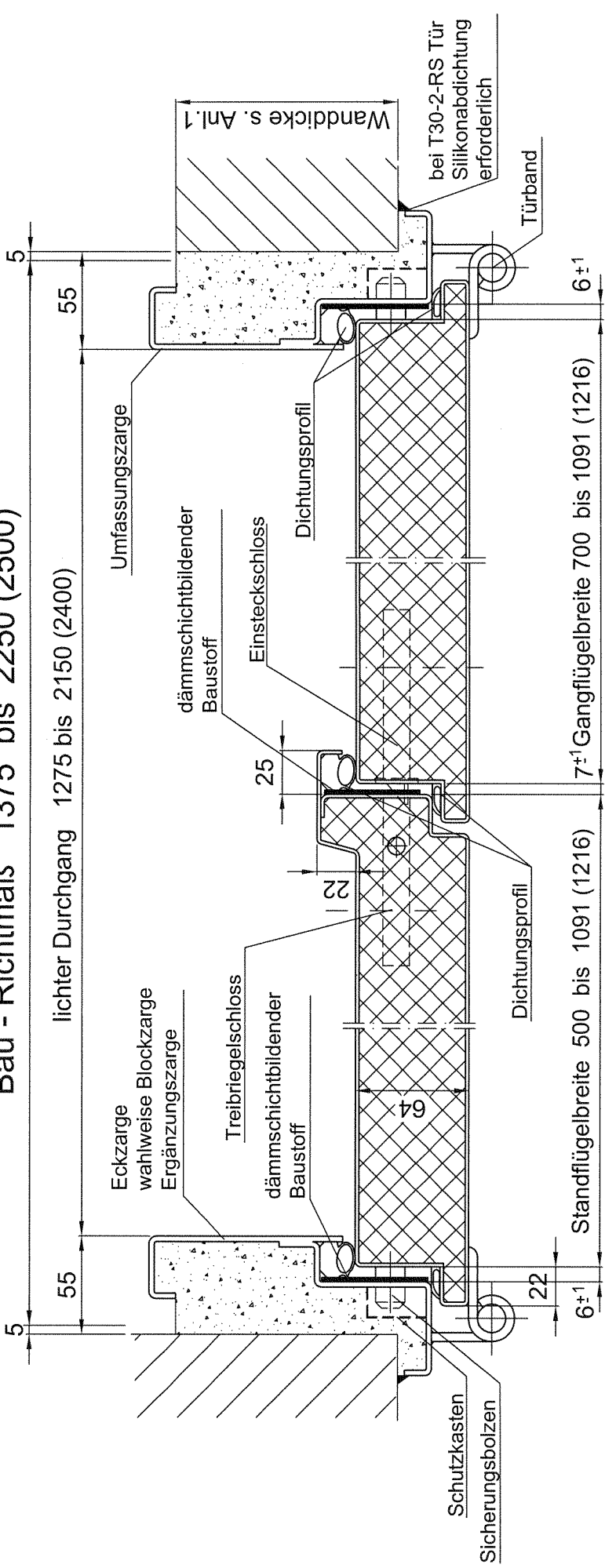
Maße in mm

Nicht tolerierte Maße nach DIN 7168 grob

T30-2-Tür " AKT - 2 " und
T30-2-RS-Tür " AKT - 2 "
Übersicht mit Schnitten

Anlage 1
zur Zulassung
Nr. Z-6.14 - 1902
vom 08.11.2006

Bau - Richtmaß 1375 bis 2250 (2500)*



* (...) Maße gelten für Feuerschutzabschluss ohne Rauchschutzanforderungen

TÜR DIN rechts
DIN links spiegelbildlich

Alle Maße in mm. Nicht tolerierte Maße nach DIN 7168 grob

Anlage 2
zur Zulassung
Nr. Z-6.14 -1902
vom 08.11.2006

T30-2-Tür " AKT - 2 " und
T30-2-RS-Tür " AKT - 2 "
Horizontalschnitt

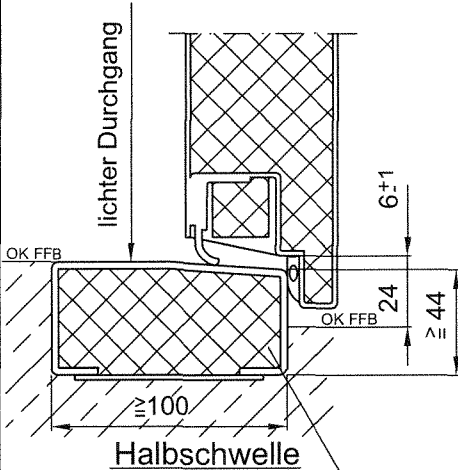
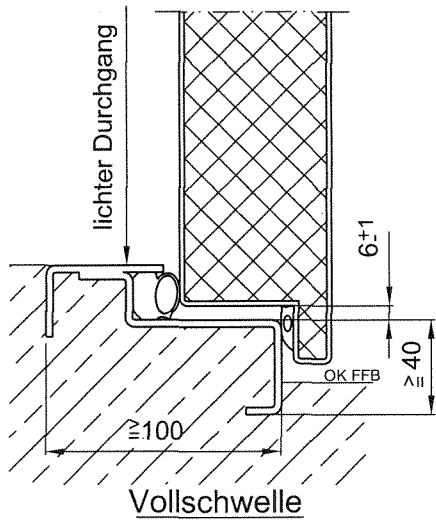
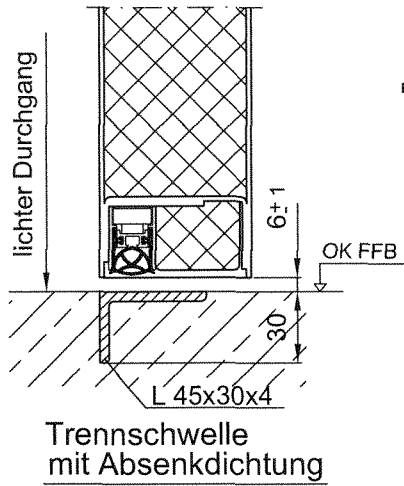


* Maße gelten für Feuerschutzabschluss ohne Rauchschutzanforderungen

bei T30-2-RS-Tür
Silikonabdichtung
erforderlich

Eckzarge
wahlweise
Umfassungszarge
Eckzarge mit
Ergänzungszarge
Blockzarge

dämmschichtbildender
Baustoff



Bau - Richtmaß 1750 - 2250 (2500)*

lichter Durchgang 1700 - 2200 (2450)

Flügelmaß 1704 - 2204 (2454)

mit Mineralfaser A1
ausgefüllt
wahlweise mit Mörtel

Schwellen verschweißt
wahlweise verschraubt

Alle Maße in mm. Nicht tolerierte Maße nach DIN 7168 grob

T30-2-Tür " AKT - 2 " und
T30-2-RS-Tür " AKT - 2 "
Vertikalschnitt

Anlage 3
zur Zulassung
Nr. Z-6.14 -1902
vom 08.11.2006



lichter Durchgang

5

55

OK FFB

30

L 45x30x4

Trennschwelle
mit Absenktdichtung

lichter Durchgang

6±1

OK FFB

≥40

Vollschwelle

lichter Durchgang

6±1

OK FFB

OK FFB

24

≥44

Halbschwelle

≥100

30

30

mehrlagige
Füllung

Stahlblech
2 mm dick

64

15⁺⁵

OFF

Höckerschwelle

135

Übereinstimmungsbestätigung

- Name und Anschrift des Unternehmens, das den **Feuerschutzabschluss**/die **Feuerschutzabschlüsse** eingebaut hat:
- Bauvorhaben:
- Datum des Einbaus
des Feuerschutzabschlusses/der Feuerschutzabschlüsse:

Hiermit wird bestätigt, dass der **Zulassungsgegenstand**/die **Zulassungsgegenstände** hinsichtlich aller Einzelheiten fachgerecht und unter Einhaltung aller Bestimmungen der allgemeinen bauaufsichtlichen Zulassung Nr.: Z-6.14-1902 des Deutschen Instituts für Bautechnik vom sowie der Einbauanleitung, die der Antragsteller dieser allgemeinen bauaufsichtlichen Zulassung bereit gestellt hat, eingebaut wurde(n).



.....
(Ort, Datum)

.....
(Firma/Unterschrift)

(Diese Bestätigung ist dem Bauherrn zur ggf. erforderlichen Weitergabe an die zuständige Bauaufsichtsbehörde auszuhändigen.)

Feuerschutzabschluss
T 30-2-Tür "AKT-2" oder T 30-2-RS-Tür "AKT-2"
- Übereinstimmungsbestätigung -

Anlage 4
zur Zulassung
Nr. Z-6.14-1902
vom 08.11.2006