

# DEUTSCHES INSTITUT FÜR BAUTECHNIK

Anstalt des öffentlichen Rechts

10829 Berlin, 12. Oktober 2007  
Kolonnenstraße 30 L  
Telefon: 030 78730-322  
Telefax: 030 78730-320  
GeschZ.: II 27-1.17.1-59/07

## Allgemeine bauaufsichtliche Zulassung

**Zulassungsnummer:**

Z-17.1-967

**Antragsteller:**

REWA-Beton AG  
Rodt 6  
4784 St. Vith  
BELGIEN

**Zulassungsgegenstand:**

Wandbauart mit REWA RONDO Schalungssteinen

**Geltungsdauer bis:**

11. Oktober 2012

Der oben genannte Zulassungsgegenstand wird hiermit allgemein bauaufsichtlich zugelassen.  
Diese allgemeine bauaufsichtliche Zulassung umfasst sieben Seiten und zwei Anlagen.



## I. ALLGEMEINE BESTIMMUNGEN

- 1 Mit der allgemeinen bauaufsichtlichen Zulassung ist die Verwendbarkeit bzw. Anwendbarkeit des Zulassungsgegenstandes im Sinne der Landesbauordnungen nachgewiesen.
- 2 Die allgemeine bauaufsichtliche Zulassung ersetzt nicht die für die Durchführung von Bauvorhaben gesetzlich vorgeschriebenen Genehmigungen, Zustimmungen und Bescheinigungen.
- 3 Die allgemeine bauaufsichtliche Zulassung wird unbeschadet der Rechte Dritter, insbesondere privater Schutzrechte, erteilt.
- 4 Hersteller und Vertreiber des Zulassungsgegenstandes haben, unbeschadet weitergehender Regelungen in den "Besonderen Bestimmungen", dem Verwender bzw. Anwender des Zulassungsgegenstandes Kopien der allgemeinen bauaufsichtlichen Zulassung zur Verfügung zu stellen und darauf hinzuweisen, dass die allgemeine bauaufsichtliche Zulassung an der Verwendungsstelle vorliegen muss. Auf Anforderung sind den beteiligten Behörden Kopien der allgemeinen bauaufsichtlichen Zulassung zur Verfügung zu stellen.
- 5 Die allgemeine bauaufsichtliche Zulassung darf nur vollständig vervielfältigt werden. Eine auszugsweise Veröffentlichung bedarf der Zustimmung des Deutschen Instituts für Bautechnik. Texte und Zeichnungen von Werbeschriften dürfen der allgemeinen bauaufsichtlichen Zulassung nicht widersprechen. Übersetzungen der allgemeinen bauaufsichtlichen Zulassung müssen den Hinweis "Vom Deutschen Institut für Bautechnik nicht geprüfte Übersetzung der deutschen Originalfassung" enthalten.
- 6 Die allgemeine bauaufsichtliche Zulassung wird widerruflich erteilt. Die Bestimmungen der allgemeinen bauaufsichtlichen Zulassung können nachträglich ergänzt und geändert werden, insbesondere, wenn neue technische Erkenntnisse dies erfordern.



## II. BESONDERE BESTIMMUNGEN

### 1 Zulassungsgegenstand und Anwendungsbereich

Die allgemeine bauaufsichtliche Zulassung erstreckt sich auf die Herstellung von Schalungssteinen aus Beton (Lochbild siehe Anlage 1) - bezeichnet als REWA RONDO Schalungssteine - und deren Verwendung zur Errichtung von Mauerwerk nach DIN 1053-1:1996-11 - Mauerwerk-Teil 1: Berechnung und Ausführung -.

Bei der Wandbauart handelt es sich um Wände mit einer Dicke von 290 mm, die aus den trocken im Verband versetzten Schalungssteinen und Füllbeton, der in die senkrecht und waagrecht durchgehenden Kammern der Schalungssteine eingebracht wird, hergestellt werden. Die Formgebung der Schalungssteine ermöglicht neben der Errichtung gerader Wände auch die Ausführung gekrümmter Wandquerschnitte.

Als Füllbeton ist Normalbeton nach DIN EN 206-1 - Beton; Teil 1: Festlegung, Eigenschaften, Herstellung und Konformität - in Verbindung mit DIN 1045-2:2001-07 - Tragwerke aus Beton, Stahlbeton und Spannbeton; Teil 2: Beton - Festlegung, Eigenschaften, Herstellung und Konformität, Anwendungsregeln zu DIN EN 206-1 - der Ausbreitmaßklasse F5 oder F6 (Fließbeton) und mindestens der Festigkeitsklasse C20/25 zu verwenden.

Die Wandbauart darf für tragendes oder aussteifendes Mauerwerk verwendet werden, jedoch nur im Anwendungsbereich gemäß den in DIN 1053-1:1996-11, Abschnitt 6.1, bestimmten Voraussetzungen für die Anwendung des vereinfachten Verfahrens für den Nachweis der Standsicherheit.

Die Wandbauart darf nicht für Mauerwerk nach Eignungsprüfung, sondern nur als Rezeptmauerwerk verwendet werden.

Die Wandbauart darf nicht verwendet werden

- zur Herstellung von Schornsteinmauerwerk und als bewehrtes Mauerwerk nach DIN 1053-3 und
- zur Herstellung von Pfeilern mit einer Breite von weniger als 50 cm.

### 2 Bestimmungen für die REWA RONDO Schalungssteine

#### 2.1 Eigenschaften und Zusammensetzung

2.1.1 Soweit in dieser allgemeinen bauaufsichtlichen Zulassung nichts anderes bestimmt ist gelten für die Schalungssteine die Bestimmungen der Norm DIN V 18153:2003-10 - Mauersteine aus Beton (Normalbeton) -.

2.1.2 Die Schalungssteine müssen in Form und Abmessungen der Anlage 1 entsprechen. Die Nennmaße müssen Tabelle 1 entsprechen. Die Herstellung von Ergänzungssteinen, z. B. für Wandabschlüsse oder Eckausbildungen ist zulässig.

Tabelle 1: Maße und zulässige Maßabweichungen

Länge mm ± 3	Breite mm ± 2	Höhe mm ± 1,0
500	290	200,0

Die zulässige Abweichung von den Sollmaßen darf bei den Hohlraummaßen +5 mm und -2 mm betragen.

Die in Anlage 1 angegebene Querkanal-Querschnittsfläche darf nicht unterschritten werden.



- 2.1.3 Die Druckfestigkeit der Schalungssteine muss einen Mittelwert von mindestens 15,0 N/mm<sup>2</sup> haben, wobei der kleinste Einzelwert nicht unter 10 N/mm<sup>2</sup> liegen darf.  
Abweichend von DIN V 18153:2003-10 ist die Druckfestigkeit auf den reinen Materialquerschnitt der Schalungssteine zu beziehen.

## 2.2 Kennzeichnung

Jede Liefereinheit (z. B. Steinpaket) muss auf der Verpackung oder einem mindestens A4 großen Beipackzettel und auf dem Lieferschein vom Hersteller mit dem Übereinstimmungszeichen (Ü-Zeichen) nach den Übereinstimmungszeichen-Verordnungen der Länder gekennzeichnet werden. Die Kennzeichnung darf nur erfolgen, wenn die Voraussetzungen nach Abschnitt 2.3 erfüllt sind.

Außerdem sind der Lieferschein und jede Liefereinheit auf der Verpackung oder dem Beipackzettel mit folgenden Angaben zu versehen:

- Bezeichnung des Zulassungsgegenstandes
- Zulassungsnummer: Z-17.1-967
- "zulässige Spannungen siehe allgemeine bauaufsichtliche Zulassung"
- Herstellerzeichen
- Hersteller und Herstellwerk

Für den Lieferschein gelten außerdem die Anforderungen nach DIN V 18153.

Zusätzlich ist mindestens jeder 50. Schalungsstein mit einem Herstellerzeichen (Werkzeichen) zu kennzeichnen.

## 2.3 Übereinstimmungsnachweis

### 2.3.1 Allgemeines

Die Bestätigung der Übereinstimmung der REWA RONDO Schalungssteine mit den Bestimmungen dieser allgemeinen bauaufsichtlichen Zulassung muss für jedes Herstellwerk mit einem Übereinstimmungszertifikat auf der Grundlage einer werkseigenen Produktionskontrolle und einer regelmäßigen Fremdüberwachung einschließlich einer Erstprüfung des Bauprodukts nach Maßgabe der folgenden Bestimmungen erfolgen.

Für die Erteilung des Übereinstimmungszertifikats und die Fremdüberwachung einschließlich der dabei durchzuführenden Produktprüfungen hat der Hersteller des Bauprodukts eine hierfür anerkannte Zertifizierungsstelle sowie eine hierfür anerkannte Überwachungsstelle einzuschalten.

Dem Deutschen Institut für Bautechnik ist von der Zertifizierungsstelle eine Kopie des von ihr erteilten Übereinstimmungszertifikats zur Kenntnis zu geben.

### 2.3.2 Werkseigene Produktionskontrolle

In jedem Herstellwerk ist eine werkseigene Produktionskontrolle einzurichten und durchzuführen. Unter werkseigener Produktionskontrolle wird die vom Hersteller vorzunehmende kontinuierliche Überwachung der Produktion verstanden, mit der dieser sicherstellt, dass die von ihm hergestellten Bauprodukte den Bestimmungen dieser allgemeinen bauaufsichtlichen Zulassung entsprechen.

Im Rahmen der werkseigenen Produktionskontrolle sind mindestens zu prüfen:

- Maße an mindestens 3 Steinen je Fertigungstag und
- Druckfestigkeit an mindestens 1 Stein je Fertigungstag, jedoch an mindestens 3 Steinen je Woche, in der gefertigt wird.

Die Kammeranordnung, die Querschnittsflächen der Querkanäle und die Stegdicken sind an allen Proben zu überprüfen. Für die Durchführung der werkseigenen Produktionskontrolle gilt DIN V 18153:2003-10, Abschnitt 9.2, entsprechend.

Die Ergebnisse der werkseigenen Produktionskontrolle sind aufzuzeichnen und auszuwerten. Die Aufzeichnungen müssen mindestens folgende Angaben enthalten:



- Bezeichnung des Bauprodukts bzw. des Ausgangsmaterials und der Bestandteile
- Art der Kontrolle oder Prüfung
- Datum der Herstellung und der Prüfung des Bauprodukts bzw. des Ausgangsmaterials oder der Bestandteile
- Ergebnis der Kontrollen und Prüfungen und, soweit zutreffend, Vergleich mit den Anforderungen
- Unterschrift des für die werkseigene Produktionskontrolle Verantwortlichen

Die Aufzeichnungen sind mindestens fünf Jahre aufzubewahren und der für die Fremdüberwachung eingeschalteten Überwachungsstelle vorzulegen. Sie sind dem Deutschen Institut für Bautechnik und der zuständigen obersten Bauaufsichtsbehörde auf Verlangen vorzulegen.

Bei ungenügendem Prüfergebnis sind vom Hersteller unverzüglich die erforderlichen Maßnahmen zur Abstellung des Mangels zu treffen. Bauprodukte, die den Anforderungen nicht entsprechen, sind so zu handhaben, dass Verwechslungen mit übereinstimmenden ausgeschlossen werden. Nach Abstellung des Mangels ist - soweit technisch möglich und zum Nachweis der Mängelbeseitigung erforderlich - die betreffende Prüfung unverzüglich zu wiederholen.

### 2.3.3 Fremdüberwachung

In jedem Herstellwerk ist die werkseigene Produktionskontrolle durch eine Fremdüberwachung regelmäßig zu überprüfen, mindestens jedoch zweimal jährlich.

Im Rahmen der Fremdüberwachung ist eine Erstprüfung des Bauprodukts und sind Regelüberwachungsprüfungen nach DIN V 18153:2003-10, Abschnitt 9.3, der in den Abschnitten 2.1 und 2.2 dieser allgemeinen bauaufsichtlichen Zulassung gestellten Anforderungen durchzuführen.

Die Probenahme und Prüfungen obliegen jeweils der anerkannten Stelle.

Die Ergebnisse der Zertifizierung und Fremdüberwachung sind mindestens fünf Jahre aufzubewahren. Sie sind von der Zertifizierungsstelle bzw. der Überwachungsstelle dem Deutschen Institut für Bautechnik und der zuständigen obersten Bauaufsichtsbehörde auf Verlangen vorzulegen.

## 3 Bestimmungen für Entwurf und Bemessung

### 3.1 Berechnung

3.1.1 Für die Berechnung des Mauerwerks gelten die Bestimmungen der Norm DIN 1053-1:1996-11, soweit in dieser allgemeinen bauaufsichtlichen Zulassung nichts anderes bestimmt ist.

Der Nachweis der Standsicherheit darf nur mit dem vereinfachten Verfahren nach DIN 1053-1:1996-11, Abschnitt 6.9, geführt werden.

Der rechnerische Ansatz von zusammengesetzten Querschnitten (siehe z. B. DIN 1053-1:1996-11, Abschnitt 6.9.5) ist nicht zulässig.

3.1.2 Der Rechenwert der Eigenlast der Wände ist mit den Werten von DIN 1055-1:2002-06 - Einwirkungen auf Tragwerke - Teil 1: Wichten und Flächenlasten von Baustoffen, Bauteilen und Lagerstoffen - entsprechend dem Wandaufbau zu ermitteln.

3.1.3 Der Grundwert  $\sigma_0$  der zulässigen Druckspannung für das Mauerwerk ist mit  $\sigma_0 = 0,7 \text{ MN/m}^2$  in Rechnung zu stellen.

Die Wände dürfen nur als zweiseitig, oben und unten, gehalten in Rechnung gestellt werden.

Beim Spannungsnachweis darf als Wanddicke die Gesamtdicke der Wand angesetzt werden.

3.1.4 Bei Mauerwerk, das rechtwinklig zu seiner Ebene belastet wird, dürfen Biegezugspannungen nicht in Rechnung gestellt werden. Ist ein rechnerischer Nachweis der Aufnahme



dieser Belastung erforderlich, so darf eine Tragwirkung nur senkrecht zu den Lagerfugen unter Ausschluss von Biegezugspannungen angenommen werden.

Der Nachweis auf Erddruck bei Kellerwänden darf unter den Bedingungen von DIN 1053-1:1996-11, Abschnitt 8.1.2.3, entfallen. Die Anwendung der Gleichungen (19) und (20) ist jedoch unzulässig.

3.1.5 Für den Schubnachweis nach DIN 1053-1:1996-11, Abschnitt 6.9.5, ist zu  $\tau$  mit  $0,05 \text{ MN/m}^2$  in Rechnung zu stellen.

3.1.6 Es dürfen nur Wände, deren Wandlänge größer als ihre Wandhöhe ist, für den Nachweis der Aussteifung des Gebäudes in Rechnung gestellt werden.

### **3.2 Witterungsschutz**

Außenwände sind stets mit einem Witterungsschutz zu versehen. Die Schutzmaßnahmen gegen Feuchtebeanspruchung (z. B. Witterungsschutz bei Außenwänden mit Putz) sind so zu wählen, dass eine dauerhafte Wirksamkeit gegeben ist.

### **3.3 Wärmeschutz**

Für die Beurteilung des Wärmeschutzes gilt DIN V 4108-4:2004-07- Wärmeschutz und Energie-Einsparung in Gebäuden; Teil 4: Wärme- und feuchteschutztechnische Bemessungswerte -.

Als Bemessungswert der Wärmeleitfähigkeit ist für die Wandbauart  $\lambda = 2,0 \text{ W/(m}\cdot\text{K)}$  anzunehmen.

### **3.4 Schallschutz**

Für die Anforderungen an den Schallschutz ist DIN 4109:1989-11 - Schallschutz im Hochbau; Anforderungen und Nachweise - maßgebend.

### **3.5 Brandschutz**

3.5.1 Grundlagen zur brandschutztechnischen Bemessung der Wände

Soweit in dieser allgemeinen bauaufsichtlichen Zulassung nichts anderes bestimmt ist, gelten für die brandschutztechnische Bemessung die Bestimmungen der Norm DIN 4102-4:1994-03 - Brandverhalten von Baustoffen und Bauteilen; Zusammenstellung und Anwendung klassifizierter Baustoffe, Bauteile und Sonderbauteile - und DIN 4102-4/A1:2004-11, Abschnitte 4.1, 4.5 und 4.8.

3.5.2 Einstufung der Wände in Feuerwiderstandsklassen nach DIN 4102-2

Tragende und nichttragende raumabschließende Wände aus Mauerwerk aus den Schalungssteinen nach dieser allgemeinen bauaufsichtlichen Zulassung erfüllen die Anforderungen der Feuerwiderstandsklasse F 90-A nach DIN 4102-2:1977-09 - Brandverhalten von Baustoffen und Bauteilen; Bauteile, Begriffe, Anforderungen und Prüfungen -, wenn die Wände beidseitig mit einem Putz nach DIN 18550 versehen sind.

Tragende nichtraumabschließende Wände und tragende Pfeiler bzw. tragende nichtraumabschließende Wandabschnitte erfüllen die Anforderungen der Feuerwiderstandsklasse F 90-A nach DIN 4102-2:1977-09.

3.5.3 Einstufung der Wände als Brandwände nach DIN 4102-3

Beidseitig geputzte Mauerwerkswände aus den Schalungssteinen nach dieser allgemeinen bauaufsichtlichen Zulassung erfüllen die Anforderungen als Brandwände nach DIN 4102-3:1977-09 - Brandverhalten von Baustoffen und Bauteilen; Brandwände und nichttragende Außenwände, Begriffe, Anforderungen und Prüfungen -.

## **4 Bestimmungen für die Ausführung**

4.1 Die unterste Schicht der Schalungssteine ist in jedem Geschoss waagrecht in Normalmörtel nach DIN V 18580:2007-03 - Mauermörtel mit besonderen Eigenschaften - der Mörtelgruppe III zu setzen. Die Schalungssteine sind im Verband entsprechend Anlage 2 dicht neben- und aufeinander ohne Fugenmörtel sorgfältig zu versetzen.



Zur Herstellung von Wandabschlüssen oder Ecken dürfen auch Schalungssteine nach der allgemeinen bauaufsichtlichen Zulassung Nr. Z-15.2-87 gleicher Breite verwendet werden. Das Verfüllen der Hohlräume der Schalungssteine mit Füllbeton gemäß Abschnitt 4.2 muss spätestens nach vier Schichten (entsprechend einer Höhe von 80 cm) erfolgen.

Die Schalungssteine sind vor dem Ausbetonieren ausreichend vorzunässen.

- 4.2 Als Füllbeton ist Normalbeton nach DIN EN 206-1 in Verbindung mit DIN 1045-2:2001-07 der Ausbreitmaßklasse F5 oder F6 (Fließbeton) und mindestens der Festigkeitsklasse C20/25 zu verwenden. Der Füllbeton ist so auszuführen, dass eine vollständige Ausfüllung aller senkrechten und waagerechten Hohlräume erreicht wird.

Als Betonzuschlag für den Füllbeton dürfen nur Korngruppen bis 8 mm nach DIN EN 12620:2003-04 - Gesteinskörnungen für Beton - in Verbindung mit DIN V 20000-103:2004-04 - Anwendung von Bauprodukten in Bauwerken; Teil 103: Gesteinskörnungen nach DIN EN 12620:2003-04 - verwendet werden.

- 4.3 Das Aussparen so genannter Baudurchgänge ist nicht zulässig.

- 4.4 In alle Außenwände und in die Querwände, die als vertikale Scheiben der Abtragung horizontaler Lasten (z. B. Wind) dienen, sind - abweichend von DIN 1053-1:1996-11, Abschnitt 8.2.1, Absatz 1 - stets Ringanker anzuordnen. Die Ringanker sind nach DIN 1053-1:1996-11, Abschnitt 8.2.1, Absätze 2 bis 4 auszuführen.

Dr.-Ing. Hirsch

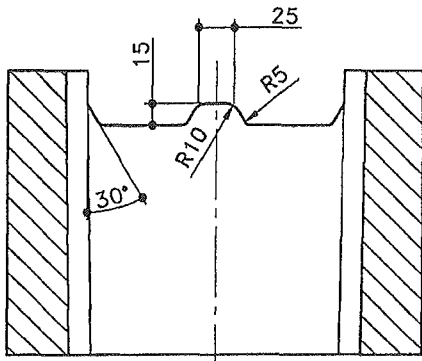


REWA RONDO

LxBxH = 440 (500) x290 x200 mm

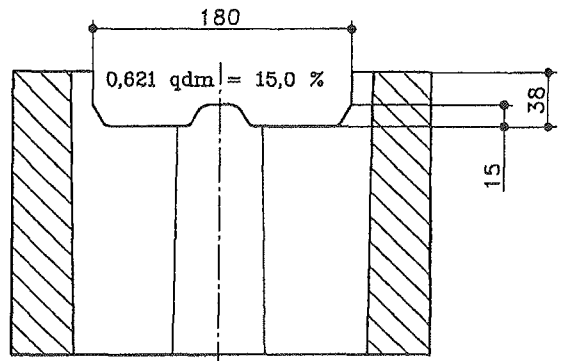
Schnitt A-A

M 1:5



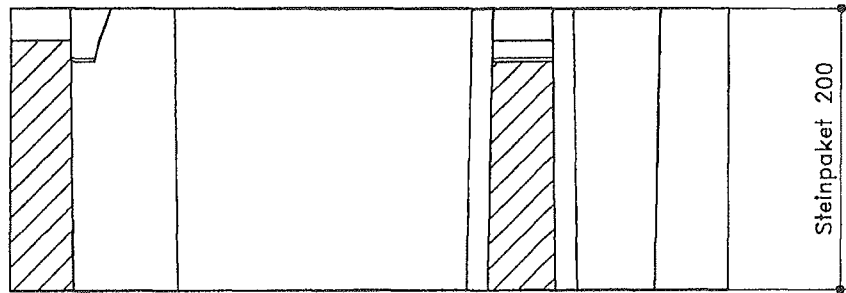
Schnitt B-B

M 1:5



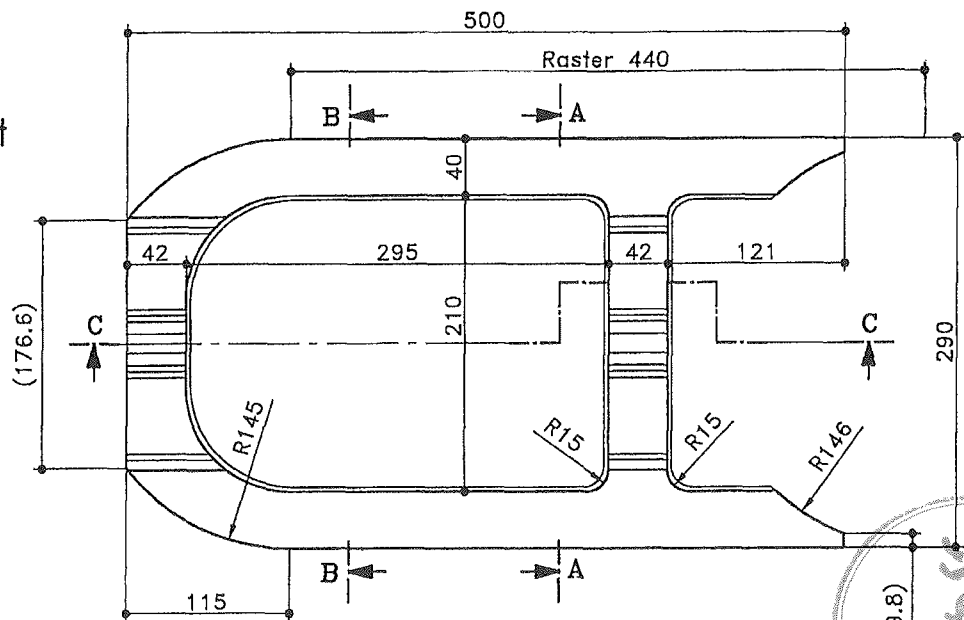
Schnitt C-C

M 1:5




Draufsicht

M 1:5



Maße in mm



REWA BETON AG  
Rodt 6, 4784 St. Vith  
Belgien

Tel.: 0032-(0)80-280818

Fax.: 0032-(0)80-280819

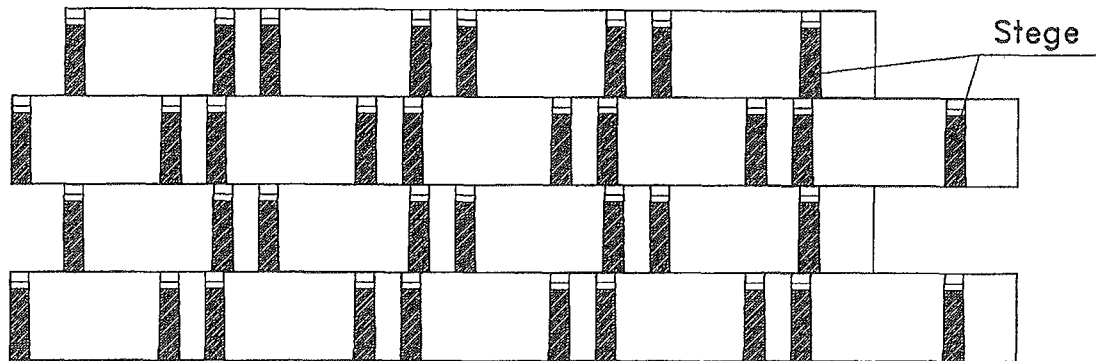
Wandbauart mit  
REWA RONDO  
Schalungssteinen  
Abmessungen  
Normalsteine Typ N

Anlage 1  
zur allgemeinen  
bauaufsichtlichen Zulassung  
Nr. Z-17.1-967  
vom 12. Oktober 2007

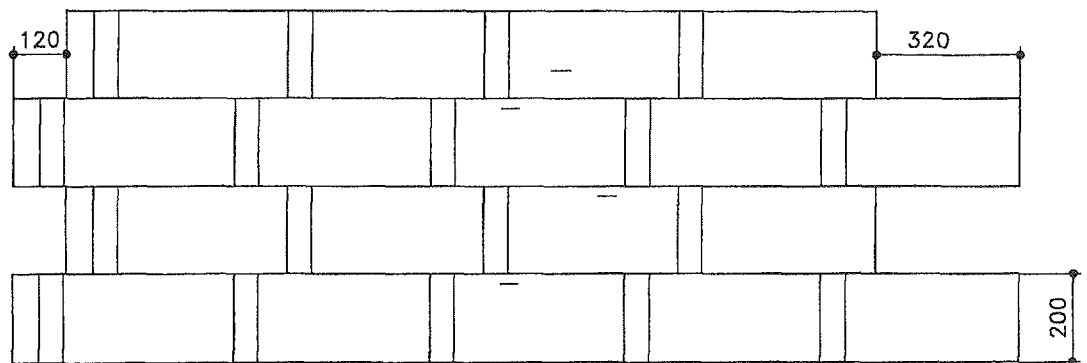


# REWA RONDO

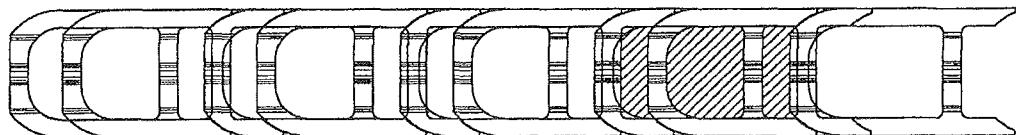
Mauer im Schnitt M 1:15



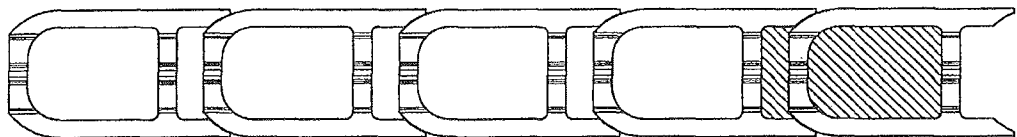
Mauer Ansicht M 1:15



Mauer Draufsicht M 1:15




Verlegung



1. Reihe



2. Reihe



REWA BETON AG  
Rodt 6, 4784 St. Vith  
Belgien

Tel.: 0032-(0)80-280818

Fax.: 0032-(0)80-280819

Wandbauart mit  
REWA RONDO  
Schalungssteinen  
Mauerverband –  
gerade

Anlage 2  
zur allgemeinen  
bauaufsichtlichen Zulassung  
Nr. Z-17.1-967  
vom 12. Oktober 2007