

Allgemeine bauaufsichtliche Zulassung

Deutsches Institut für Bautechnik
ANSTALT DES ÖFFENTLICHEN RECHTS

Zulassungsstelle für Bauprodukte und Bauarten
Bautechnisches Prüfamt

Mitglied der Europäischen Organisation für
Technische Zulassungen EOTA und der Europäischen Union
für das Agrément im Bauwesen UEAtc

Tel.: +49 30 78730-0
Fax: +49 30 78730-320
E-Mail: dibt@dibt.de

Datum: 12. Dezember 2008
Geschäftszeichen: I 64-1.59.12-43/08

Zulassungsnummer:
Z-59.12-156

Geltungsdauer bis:
30. September 2013

Antragsteller:

STEULER Industrieller Korrosionsschutz GmbH
Georg-Steuler-Straße, 56203 Höhr-Grenzhausen

Zulassungsgegenstand:

Beschichtungssystem "OXYDUR UP 82 BW"



Der oben genannte Zulassungsgegenstand wird hiermit allgemein bauaufsichtlich zugelassen.
Diese allgemeine bauaufsichtliche Zulassung umfasst elf Seiten und sieben Anlagen.
Diese allgemeine bauaufsichtliche Zulassung ersetzt die allgemeine bauaufsichtliche Zulassung
Nr. Z-59.12-156, vom 1. Oktober 2003. Der Gegenstand ist erstmals am 3. September 1998
allgemein bauaufsichtlich zugelassen worden.

I. ALLGEMEINE BESTIMMUNGEN

- 1 Mit der allgemeinen bauaufsichtlichen Zulassung ist die Verwendbarkeit bzw. Anwendbarkeit des Zulassungsgegenstandes im Sinne der Landesbauordnungen nachgewiesen.
- 2 Die allgemeine bauaufsichtliche Zulassung ersetzt nicht die für die Durchführung von Bauvorhaben gesetzlich vorgeschriebenen Genehmigungen, Zustimmungen und Bescheinigungen.
- 3 Die allgemeine bauaufsichtliche Zulassung wird unbeschadet der Rechte Dritter, insbesondere privater Schutzrechte, erteilt.
- 4 Hersteller und Vertreiber des Zulassungsgegenstandes haben, unbeschadet weiter gehender Regelungen in den "Besonderen Bestimmungen", dem Verwender bzw. Anwender des Zulassungsgegenstandes Kopien der allgemeinen bauaufsichtlichen Zulassung zur Verfügung zu stellen und darauf hinzuweisen, dass die allgemeine bauaufsichtliche Zulassung an der Verwendungsstelle vorliegen muss. Auf Anforderung sind den beteiligten Behörden Kopien der allgemeinen bauaufsichtlichen Zulassung zur Verfügung zu stellen.
- 5 Die allgemeine bauaufsichtliche Zulassung darf nur vollständig vervielfältigt werden. Eine auszugsweise Veröffentlichung bedarf der Zustimmung des Deutschen Instituts für Bautechnik. Texte und Zeichnungen von Werbeschriften dürfen der allgemeinen bauaufsichtlichen Zulassung nicht widersprechen. Übersetzungen der allgemeinen bauaufsichtlichen Zulassung müssen den Hinweis "Vom Deutschen Institut für Bautechnik nicht geprüfte Übersetzung der deutschen Originalfassung" enthalten.
- 6 Die allgemeine bauaufsichtliche Zulassung wird widerruflich erteilt. Die Bestimmungen der allgemeinen bauaufsichtlichen Zulassung können nachträglich ergänzt und geändert werden, insbesondere, wenn neue technische Erkenntnisse dies erfordern.



II. BESONDERE BESTIMMUNGEN

1 Zulassungsgegenstand und Anwendungsbereich

(1) Die Zulassung betrifft ein Beschichtungssystem zur Verwendung in Anlagen zum Lagern, Abfüllen und Umschlagen wassergefährdender Flüssigkeiten, wie nachfolgend beschrieben.

Das Beschichtungssystem "OXYDUR UP 82 BW" besteht aus folgenden Komponenten:

- der Grundierung: "Oxydur K 560 LF" oder alternativ "Alkadur P 82"
- der rissüberbrückenden Zwischenschicht: "Oxydur UP 82 B" (Dichtschicht Boden)
"Oxydur UP 82 W" (Dichtschicht Wand)
- der Deckschicht: "Oxydur UP 82 BW".

Die Gesamttrockenschichtdicke beträgt ca. 2,0 bzw. 3,0 mm.

(2) Der Anwendungsbereich des Beschichtungssystems erstreckt sich auf die Abdichtung von Auffangwannen, Auffangräumen und Flächen aus Stahlbeton, die

- in Abhängigkeit von der Gesamttrockenschichtdicke des Beschichtungssystems folgende Rissbreitenbemessung aufweisen:
 - Gesamttrockenschichtdicke ca. 2,0 mm: $\leq 0,4$ mm Rissbreitenbegrenzung
 - Gesamttrockenschichtdicke ca. 3,0 mm: $\leq 0,5$ mm Rissbreitenbegrenzung
- sowohl innerhalb von Gebäuden als auch im Freien angeordnet sein können und
- als bauliche Anlage dem Lagern, Abfüllen und Umschlagen wassergefährdender nicht entzündlicher Flüssigkeiten gemäß Anlage 1 dienen.

(3) Durch diese allgemeine bauaufsichtliche Zulassung entfallen für den Zulassungsgegenstand die wasserrechtliche Eignungsfeststellung und Bauartzulassung nach § 19 h des Wasserhaushaltgesetzes (WHG).

(4) Die allgemeine bauaufsichtliche Zulassung wird unbeschadet der Prüf- und Genehmigungsvorbehalte anderer Rechtsbereiche (z. B. Betriebssicherheitsverordnung) erteilt.

(5) Anschlüsse an andere Bauprodukte über Fugen, Stöße und Kanten sind nicht Gegenstand dieser Zulassung.

2 Bestimmungen für das Beschichtungssystem

2.1 Eigenschaften und Zusammensetzung

(1) Das Beschichtungssystem

- kann in Abhängigkeit von der Gesamttrockenschichtdicke des Beschichtungssystems auf Dauer folgende Risse im Stahlbeton überbrücken:
 - Gesamttrockenschichtdicke ca. 2,0 mm: $\leq 0,4$ mm Rissbreite
 - Gesamttrockenschichtdicke ca. 3,0 mm: $\leq 0,5$ mm Rissbreite
- ist flüssigkeitsundurchlässig und chemisch beständig nach Beanspruchungsstufe "hoch", "mittel" und "gering" gemäß Arbeitsblatt DWA-A 786, Ausführung von Dichtflächen¹, entsprechend den in Anlage 1 aufgeführten wassergefährdenden Flüssigkeiten, Anlagenbetriebsarten und Stufen,
- haftet auf dem abzudichtenden Untergrund und ist in sich verbunden (Zwischenschichthaftung),
- ist alterungs- und witterungsbeständig,

¹ Arbeitsblatt DWA-A 786 Technische Regeln wassergefährdender Stoffe (TRwS), Ausführung von Dichtflächen; Deutsche Vereinigung für Wasserwirtschaft, Abwasser und Abfall e.V. (DWA) Regelwerk, Oktober 2005



- ist begehbar,
- erfüllt bei Verwendung auf massiven mineralischen Untergründen nach DIN 4102-1² die Anforderungen an normalentflammbare Baustoffe (Baustoffklasse DIN 4102-B2).

(2) Die Eigenschaften nach Abschnitt 2.1 (1) wurden nach den Zulassungsgrundsätzen für Beschichtungssysteme für Auffangwannen, Auffangräume und Flächen aus Beton in Anlagen zum Lagern, Abfüllen und Umschlagen wassergefährdender Flüssigkeiten - Fassung Juli 2005 - (ZG "Beschichtungssysteme für Beton in LAU-Anlagen")³ nachgewiesen.

(3) Die Komponenten des Beschichtungssystems setzen sich wie folgt zusammen:

- "Oxydur K 560 LF" ist eine aus "Oxydur K 560 LF Lösung 1" und "Oxydur K 560 Lösung 2" hergestellte Grundierung auf Polyurethanharzbasis.
- "Alkadur P 82" ist eine aus "Alkadur P 82 Lösung" und "Alkadur P 82 Härter" hergestellte Grundierung auf Epoxidharzbasis.
- "Oxydur UP 82 B" und "Oxydur UP 82 W" sind aus "Oxydur UP 82 BW Lösung 1" und "Oxydur UP 82 BW Lösung 2" unter Zusatz unterschiedlicher Anteile von "Oxydur BW Mehl" hergestellte rissüberbrückende Zwischenschichten als Dichtschichten für den Boden (B)- bzw. Wandbereich (W) auf Polyurethanharzbasis. Für die Applikation der Dichtschicht im Wandbereich werden der Beschichtungsmasse zusätzlich 1 bis 3 % Stilmittel "Cab-O-Sil TS 720" hinzugegeben.

An den als Hohlkehlen auszuführenden Übergängen zwischen Wand und Boden sowie an Ecken und Kanten, wird zur Verstärkung "Polyestervlies RO 80" (Flächengewicht von 80 g/m²) gemäß Verarbeitungsanweisung eingearbeitet.

- "Oxydur UP 82 BW" ist eine aus den Komponenten "Oxydur UP 82 BW Lösung 1" und "Oxydur UP 82 BW Lösung 2" hergestellte Deckbeschichtung auf Polyurethanharzbasis.

Nähere Angaben zum Beschichtungsaufbau (Mischungsverhältnisse, Verbrauchsmengen, Schichtdicken, etc.) enthält Anlage 2.

(4) Die Komponenten des Beschichtungssystems haben die in Anlage 2 angegebenen technischen Kenndaten. Die Rezepturen sind beim DIBt hinterlegt.

2.2 Herstellung, Verpackung, Transport, Lagerung und Kennzeichnung

2.2.1 Herstellung

Die Herstellung bzw. Konfektionierung der einzelnen Komponenten des Beschichtungssystems "OXYDUR UP 82 BW" darf nur nach der im DIBt hinterlegten Rezeptur im Werk der Firma STEULER Industrieller Korrosionsschutz GmbH in 56203 Höhr-Grenzhausen erfolgen.

Änderungen der Rezeptur bedürfen der vorherigen Zustimmung durch das DIBt.

2.2.2 Verpackung, Transport, Lagerung

(1) Die auf den Gebinden vermerkten Angaben zu Anforderungen aus anderen Rechtsbereichen (z. B. Gefahrstoff- bzw. Transportrecht) sind zu beachten.

(2) Verpackung, Transport und Lagerung der Materialien müssen so erfolgen, dass die Gebrauchstauglichkeit nicht beeinträchtigt wird. Insbesondere sind alle Komponenten in geschlossenen Originalgebinden vor Feuchtigkeit geschützt bei Raumtemperatur zu lagern. Die auf den Gebinden angegebene maximale Lagerzeit der Komponenten ist zu beachten.

² DIN 4102-1:1998-05 Brandverhalten von Baustoffen und Bauteilen - Teil 1: Baustoffe; Begriffe, Anforderungen und Prüfungen

³ Schriften des Deutschen Instituts für Bautechnik - DIBt, Reihe B, Heft 12



2.2.3 Kennzeichnung

(1) Die Gebinde (Liefergefäße) der Beschichtungskomponenten sind im Herstellwerk nach Abschnitt 2.2.1 jeweils mit folgenden Angaben zu kennzeichnen:

- Bezeichnung der Komponente (entsprechend Abschnitt 2.1 (3)),
- "Komponente für das Beschichtungssystem 'OXYDUR UP 82 BW' nach allgemeiner bauaufsichtlicher Zulassung Nr. Z-59.12-156",
- Name des Herstellers (Zulassungsinhabers),
- Herstelldatum,
- unverschlüsseltes Verfallsdatum (Datum, bis zu dem die Komponente des Beschichtungssystems verwendet werden darf),
- Chargen-Nr. und
- Kennzeichnung aufgrund der Vorschriften der Verordnung zum Schutz vor gefährlichen Stoffen (Gefahrstoffverordnung - GefStoffV) in der jeweils geltenden Fassung mit z. B. Gefahrensymbol, Gefahrenbezeichnung, Gefahrenhinweisen und Sicherheitsratschlägen.

Ferner ist jedes Gebinde mit dem Übereinstimmungszeichen (Ü-Zeichen) nach den Übereinstimmungszeichen-Verordnungen der Länder zu kennzeichnen.

Die Kennzeichnung mit dem Ü-Zeichen darf nur erfolgen, wenn die Voraussetzungen nach Abschnitt 2.3.2 erfüllt sind.

(2) Der Hersteller (Zulassungsinhaber) muss den Verarbeiter (Betrieb nach Abschnitt 4 (1)) verpflichten, jedes applizierte Beschichtungssystem dauerhaft mit folgenden Angaben zu kennzeichnen (es sollen dabei mitgelieferte Schilder verwendet werden):

Angaben zum Beschichtungssystem

Bezeichnung:	"OXYDUR UP 82 BW"
Zulassungsnummer:	Z-59.12-156
Hersteller/ Zulassungsinhaber:	Steuler Industrieller Korrosionsschutz GmbH Georg-Steuler-Straße 56203 Höhr-Grenzhausen

beschichtet am:

beschichtet von: (ausführende Firma s. Abschnitt 4 (1))

Zur Schadensbeseitigung und zur Neubeschichtung nur die in der allgemeinen bauaufsichtlichen Zulassung genannten Materialien entsprechend den Angaben des Herstellers verwenden!

2.3 Übereinstimmungsnachweis

2.3.1 Allgemeines

(1) Die Bestätigung der Übereinstimmung des Bauprodukts (Beschichtungssystem) mit den Bestimmungen dieser allgemeinen bauaufsichtlichen Zulassung muss für die Firma gemäß Abschnitt 2.2.1 mit einem Übereinstimmungszertifikat "ÜZ" (Übereinstimmung auf der Grundlage einer allgemeinen bauaufsichtlichen Zulassung) gemäß Abschnitt 2.3.2 erfolgen.

(2) Die Bestätigung der Übereinstimmung der Bauart (Applikation, Ausführung vor Ort) mit den Bestimmungen der allgemeinen bauaufsichtlichen Zulassung muss vom ausführenden Betrieb gemäß Abschnitt 4 (1) mit einer Übereinstimmungserklärung "ÜH" (Übereinstimmungserklärung des Herstellers) gemäß Abschnitt 2.3.3 erfolgen.



2.3.2 Übereinstimmungsnachweis für das Bauprodukt

2.3.2.1 Allgemeines

(1) Die Bestätigung der Übereinstimmung des Bauprodukts (Beschichtungssystem) mit den Bestimmungen der allgemeinen bauaufsichtlichen Zulassung muss mit einem Übereinstimmungszertifikat auf der Grundlage

- einer werkseigenen Produktionskontrolle,
- einer regelmäßigen Fremdüberwachung und
- einer Erstprüfung durch eine anerkannte Stelle

nach Maßgabe der folgenden Bestimmungen erfolgen.

(2) Für die Erteilung des Übereinstimmungszertifikates "ÜZ" und die Fremdüberwachung, einschließlich der dabei durchzuführenden Produktprüfungen, hat der Hersteller des Beschichtungssystems (Zulassungsinhaber) eine hierfür anerkannte Zertifizierungsstelle sowie eine hierfür anerkannte Überwachungsstelle einzuschalten.

(3) Dem Deutschen Institut für Bautechnik sind von der Zertifizierungsstelle eine Kopie des von ihr erteilten Übereinstimmungszertifikats sowie eine Kopie des Erstprüfberichts zur Kenntnis zu geben.

2.3.2.2 Werkseigene Produktionskontrolle

(1) In dem in Abschnitt 2.2.1 benannten Herstellwerk ist eine werkseigene Produktionskontrolle einzurichten und durchzuführen.

(2) Unter werkseigener Produktionskontrolle wird die vom Hersteller vorzunehmende kontinuierliche Überwachung der Produktion und des Wareneinganges verstanden, mit der dieser sicherstellt, dass die von ihm hergestellten und bezogenen Komponenten für das Bauprodukt den Bestimmungen der allgemeinen bauaufsichtlichen Zulassung entsprechen.

(3) Der Nachweis der Identität bezogener Komponenten ist auf der Grundlage einer Prüfbescheinigung gemäß DIN EN 10 204⁴ Abschnitt 3.2 (Werkzeugnis "2.2") des Lieferanten und entsprechender Prüfungen zur Wareneingangskontrolle je gelieferter Charge zu erbringen.

(4) Im Rahmen der werkseigenen Produktionskontrolle sind mindestens die gemäß Anlage 3 aufgeführten Eigenschaften zu prüfen und die technischen Kenndaten der Anlage 2 zu kontrollieren. Die zulässigen Abweichungen der Messwerte sind im Überwachungsvertrag festzulegen.

(5) Die Ergebnisse der werkseigenen Produktionskontrolle sind aufzuzeichnen und auszuwerten. Die Aufzeichnungen müssen mindestens folgende Angaben enthalten:

- Bezeichnung des Beschichtungssystems bzw. der einzelnen Komponenten,
- Art der Kontrolle oder Prüfung,
- Datum der Herstellung und der Prüfung des Beschichtungssystems bzw. der einzelnen Komponenten,
- Ergebnis der Kontrollen und Prüfungen und Vergleich mit den Anforderungen,
- Unterschrift des für die werkseigene Produktionskontrolle Verantwortlichen.

(6) Die Aufzeichnungen sind mindestens fünf Jahre aufzubewahren und der für die Fremdüberwachung eingeschalteten Überwachungsstelle vorzulegen. Sie sind dem Deutschen Institut für Bautechnik und der zuständigen obersten Bauaufsichtsbehörde auf Verlangen vorzulegen.



(7) Bei ungenügendem Prüfergebnis sind vom Hersteller unverzüglich die erforderlichen Maßnahmen zur Abstellung des Mangels zu treffen. Einzelne Komponenten, die den Anforderungen nicht entsprechen, sind so zu handhaben, dass Verwechselungen mit übereinstimmenden ausgeschlossen werden. Nach Abstellung des Mangels ist - soweit technisch möglich und zum Nachweis der Mängelbeseitigung erforderlich - die betreffende Prüfung unverzüglich zu wiederholen.

2.3.2.3 Fremdüberwachung

(1) In dem in Abschnitt 2.2.1 benannten Herstellwerk ist die werkseigene Produktionskontrolle durch eine Fremdüberwachung regelmäßig zu überprüfen.

Umfang und Häufigkeit der Fremdüberwachung der Herstellung der Komponenten des Beschichtungssystems regelt sich gemäß Anlage 3.

(2) Vor Erteilung des Übereinstimmungszertifikates ist im Rahmen der Fremdüberwachung eine Erstprüfung des Beschichtungssystems mit folgendem Prüfumfang durchzuführen:

- Prüfung der Identität der Materialien
- Bestimmung von Verbrauch und Schichtdicke
- Prüfung der Haftung, Alterungsbeständigkeit, Witterungsbeständigkeit, Rissüberbrückung, Dichtheit und Chemikalienbeständigkeit (mit mindestens 2 von der Überwachungsstelle ausgewählten Medien bzw. Mediengruppen-Prüfflüssigkeiten der Zulassung)

Die Probenahme und Prüfungen obliegen einer anerkannten Überwachungsstelle. Wenn die der allgemeinen bauaufsichtlichen Zulassung zugrunde liegenden Verwendbarkeitsprüfungen an amtlich entnommenen Proben aus der laufenden Produktion durchgeführt wurden, ersetzen diese Prüfungen die Erstprüfung.

(3) Die Ergebnisse der Zertifizierung und Fremdüberwachung sind mindestens fünf Jahre aufzubewahren. Sie sind von der Zertifizierungsstelle bzw. der Überwachungsstelle dem Deutschen Institut für Bautechnik und der zuständigen obersten Bauaufsichtsbehörde auf Verlangen vorzulegen.

2.3.3 Übereinstimmungsnachweis für die Bauart

(1) Die Bestätigung der Übereinstimmung des am Einbauort applizierten Beschichtungssystems mit den Bestimmungen der allgemeinen bauaufsichtlichen Zulassung muss vom einbauenden Betrieb mit einer Übereinstimmungserklärung "ÜH" (Übereinstimmungserklärung des Herstellers) auf der Grundlage der Bestimmungen für die Ausführung gemäß Abschnitt 4 einschließlich der Abgabe eines Fertigungsprotokolls in Anlehnung an Anlage 4 erfolgen.

(2) Dieser Übereinstimmungsnachweis ist zu den Bauunterlagen zu nehmen. Er ist dem DIBt und der zuständigen obersten Bauaufsichtsbehörde auf Verlangen vorzulegen.



3 Bestimmungen für Entwurf und Bemessung

(1) Für den Entwurf und die Bemessung gilt DIN 1045⁵ Teil 1 bis 3 (Ausgabe 2008-08) in Verbindung mit DIN EN 206-1⁶, wobei in Abhängigkeit von der Gesamttrockenschichtdicke des Beschichtungssystems (siehe Abschnitt 2.1(1)) eine Rissbreitenbegrenzung auf $\leq 0,4$ mm bzw. $\leq 0,5$ mm vorzusehen ist. Auffangwannen, Auffangräume und Flächen, die mit dem Beschichtungssystem beschichtet werden sollen, dürfen unter den in der DAfStb - Richtlinie "Betonbau beim Umgang mit wassergefährdenden Stoffen" Teil 1⁷, Abschnitt 4.3 aufgeführten mechanischen Einwirkungen und in Abhängigkeit von der Gesamttrockenschichtdicke des Beschichtungssystems (siehe Abschnitt 2.1(1)), keine Risse mit Breiten $> 0,4$ mm bzw. $> 0,5$ mm aufweisen.


(2) Darüber hinaus müssen vor dem Einbau (Applikation) des Beschichtungssystems folgende bauliche Voraussetzungen gegeben sein:

- Arbeitsfugen sind zu vermeiden. Sofern Arbeitsfugen unvermeidbar sind, sind sie gemäß DIN 1045-3 Abs. 8.4 (5) auszubilden.
- Innen liegende Kanten sind als Hohlkehle auszuführen.
- Wassereinwirkung auf die Rückseite des Beschichtungssystems muss vermieden werden. Wenn Grund-, Sicker- oder andere Wässer von der Rückseite in das Bauwerk eindringen können, ist dieses gemäß DIN 18 195 Teil 4 bzw. Teil 6⁸ abzudichten.
- Die Betonflächen müssen mindestens 28 Tage alt und trocken sein, ehe sie beschichtet werden. Vor dem Aufbringen des Beschichtungssystems müssen die Betonflächen gemäß DIN EN 14879-1⁹, Abschnitt 4.2.2.3, in Verbindung mit Tabelle 6 dieser Norm vorbereitet und ggf. mit geeigneten und mit dem Beschichtungssystem verträglichen Produkten ausgebessert werden. Die zu beschichtende Betonfläche ist durch den Betrieb nach Abschnitt 4 (1) zu beurteilen und abzunehmen.

(3) Das Beschichtungssystem darf erst aufgebracht werden, wenn die vorgenannten baulichen Voraussetzungen gegeben sind.

4 Bestimmungen für die Ausführung

(1) Der Einbau (Applikation) des Beschichtungssystems darf nur von Betrieben vorgenommen werden, die für diese Tätigkeiten Fachbetrieb im Sinne von § 19 I des Wasserhaushaltsgesetzes (WHG) sind und die vom Hersteller (Zulassungsinhaber) hierfür unterwiesen sind.



5	DIN 1045-1:2008-08	Tragwerke aus Beton, Stahlbeton und Spannbeton - Teil 1: Bemessung und Konstruktion
	DIN 1045-2:2008-08	Tragwerke aus Beton, Stahlbeton und Spannbeton - Teil 2: Beton - Festlegung, Eigenschaften, Herstellung und Konformität - Anwendungsregeln zu DIN EN 206-1
	DIN 1045-3:2008-08	Tragwerke aus Beton, Stahlbeton und Spannbeton - Teil 3: Bauausführung
6	DIN EN 206-1:2001-07	Beton - Teil 1: Festlegung, Eigenschaften, Herstellung und Konformität; Deutsche Fassung EN 206-1:2000
7	Deutscher Ausschuss für Stahlbeton, Ausgabe Oktober 2004	
8	DIN 18195-4:2000-08	Bauwerksabdichtungen - Teil 4: Abdichtungen gegen Bodenfeuchte (Kapillarwasser, Haftwasser) und nichtstauendes Sickerwasser an Bodenplatten und Wänden, Bemessung und Ausführung
	DIN 18195-6:2000-08	Bauwerksabdichtungen - Teil 6: Abdichtungen gegen von außen drückendes Wasser und aufstauendes Sickerwasser; Bemessung und Ausführung
9	DIN EN 14879-1:2005-12	Beschichtungen und Auskleidungen aus organischen Werkstoffen zum Schutz von industriellen Anlagen gegen Korrosion durch aggressive Medien - Teil 1: Terminologie, Konstruktion und Vorbereitung des Untergrundes; Deutsche Fassung EN 14879-1:2005

(2) Für die ordnungsgemäße Applikation des Beschichtungssystems hat der Hersteller (Zulassungsinhaber) eine Verarbeitungsanleitung zu erstellen, in der zusätzlich zu den Bestimmungen dieses Bescheides (siehe Anlage 2), insbesondere zu den folgenden Punkten detaillierte Beschreibungen enthalten sein müssen:

- Oberflächenbeschaffenheit und Oberflächenvorbehandlung,
- Luftfeuchtigkeit und Temperatur (Einhaltung der Taupunktgrenzen),
- Material- und Oberflächentemperaturen,
- Verpackung, Transport und Lagerung der Beschichtungskomponenten,
- Vorsichtsmaßnahmen bei der Verarbeitung,
- Mischung der Komponenten,
- Applikationstechnik (einschließlich Einarbeitung der Verstärkungsmaterialien),
- Materialverbrauch pro Schicht und Arbeitsgang,
- Verarbeitungszeiten der frisch angemischten Beschichtungsmassen,
- Wartezeiten bis zur Begehbarkeit, bis zur nächsten Beschichtung bzw. bis zum nächsten Arbeitsgang,
- Ausführung von Ausbesserungsarbeiten,
- Zeitpunkt der Verwendbarkeit (volle mechanische und chemische Belastbarkeit).

(3) Die Kontrolle der vorhandenen Schichtdicke ist über den nachgewiesenen Verbrauch an Beschichtungsmaterial bzw. mit geeigneten Nassfilmdickenmessern durchzuführen.

Wird bei der Kontrolle festgestellt, dass die einzelnen Verbrauchsmengen bzw. Schichtdicken (Grundierung, rissüberbrückende Zwischenschicht, Deckschicht) nicht den Anforderungen der Anlage 2 entsprechen, muss das fehlende Material vor dem nächsten Arbeitsgang unter Beachtung der Verarbeitungsanleitung des Antragstellers ergänzend aufgebracht werden.

(4) Am ausgeführten Objekt ist ein Schild nach Abschnitt 2.2.3 (2) anzubringen.

(5) Der ausführende Betrieb nach Abschnitt 4 (1) hat dem Betreiber einer Anlage zum Lagern, Abfüllen und Umschlagen wassergefährdender Flüssigkeiten eine Kopie der allgemeinen bauaufsichtlichen Zulassung sowie der Verarbeitungsanleitung des Herstellers (Zulassungsinhaber) zu übergeben.

5 Bestimmungen für Nutzung, Unterhalt, Wartung

5.1 Allgemeines

(1) Auf die Notwendigkeit der ständigen Überwachung der Dichtheit bzw. Funktionsfähigkeit des Beschichtungssystems gemäß § 19 I WHG (Pflichten des Betreibers) wird verwiesen. Hierfür gelten die unter Abschnitt 5.2.2 aufgeführten Kriterien in Verbindung mit Abschnitt 5.3.

(2) Der Betreiber einer Anlage zum Lagern, Abfüllen und Umschlagen wassergefährdender Flüssigkeiten ist verpflichtet, mit dem Instandhalten, Instandsetzen und Reinigen des Beschichtungssystems nur solche Betriebe zu beauftragen, die für diese Tätigkeiten Fachbetriebe im Sinne von § 19 I WHG sind und die vom Hersteller (Zulassungsinhaber) hierfür unterwiesen sind; es sei denn, die Tätigkeiten sind nach landesrechtlichen Vorschriften von der Fachbetriebspflicht ausgenommen.

(3) Der Betreiber hat je nach landesrechtlichen Vorschriften Prüfungen durch Sachverständige nach Wasserrecht (Inbetriebnahmeprüfung, wiederkehrende Prüfung) zu veranlassen. Für die Durchführung der Prüfungen gelten Abschnitt 5.2.1 und Abschnitt 5.2.2.

(4) Sofern die Anlagenverordnungen der Länder keine Prüfungen durch Sachverständige vorschreiben, hat der Betreiber einen Sachkundigen mit der wiederkehrenden Prüfung der Dichtheit und der Funktionsfähigkeit des Beschichtungssystems zu beauftragen.

(5) Die Vorschriften der Betriebssicherheitsverordnung (BetrSichV) bleiben hiervon unberührt.

(6) In Anlagen zum Lagern wassergefährdender Flüssigkeiten ist dafür Sorge zu tragen, dass im Schadensfall austretende Flüssigkeit so schnell wie möglich und innerhalb der maximal zulässigen Beanspruchungsdauer gemäß Tabelle 1, Anlage 1/1 von der Dichtfläche entfernt wird.

(7) Umlade- und Abfüllvorgänge sind ständig visuell auf Leckagen zu überwachen. Werden Leckagen festgestellt, sind Maßnahmen zu deren umgehender Beseitigung zu veranlassen.

(8) Nach jeder Medienbeanspruchung ist das Beschichtungssystem visuell auf seine Funktionsfähigkeit zu prüfen; ggf. sind weitere Maßnahmen zu ergreifen.

5.2 Prüfungen

5.2.1 Inbetriebnahmeprüfung

(1) Der Sachverständige nach Wasserrecht ist über den Fortgang der Arbeiten während der Applikation des Beschichtungssystems durch den ausführenden Betrieb nach Abschnitt 4 (1) laufend zu informieren. Ihm sind Aufzeichnungen über die verbrauchten Beschichtungsmaterialien zu übergeben. Er beurteilt die Ergebnisse der Kontrollen nach Abschnitt 4 (3).

(2) Die Prüfung vor Inbetriebnahme bzw. Wiederinbetriebnahme ist in Anwesenheit eines sachkundigen Vertreters der Beschichtungsfirma durchzuführen. Sie darf erst nach Ablauf der festgelegten Mindesthärtungszeit (siehe Anlage 2/2) erfolgen.

(3) Die Prüfung der Beschaffenheit der Oberfläche des Beschichtungssystems erfolgt durch Inaugenscheinnahme.

5.2.2 Wiederkehrende Prüfungen

(1) Bei wiederkehrenden Prüfungen nach § 19 i WHG ist das Beschichtungssystem hinsichtlich seiner Schutzwirkung zu prüfen.

(2) Das Beschichtungssystem gilt weiterhin als dicht, wenn insbesondere keine der nachstehend aufgeführten Mängel feststellbar sind:

- Mechanische Beschädigungen der Oberfläche;
- Blasenbildung oder Ablösungen;
- Rissbildung an der Oberfläche;
- Schmutzeinschlüsse, welche die Schutzwirkung beeinträchtigen könnten;
- Aufweichen der Oberfläche;
- Inhomogenität des Beschichtungssystems oder
- Aufrauungen der Oberfläche.

5.3 Ausbesserungsarbeiten

(1) Werden bei den Prüfungen gemäß Abschnitt 5.1 (1) bzw. Abschnitt 5.1 (3) Mängel festgestellt, so sind diese unverzüglich zu beheben. Mit der Schadensbeseitigung ist ein Betrieb nach Abschnitt 5.1 (2) zu beauftragen, der nur die in diesem Bescheid genannten Materialien verwenden darf.

(2) Beschädigte Flächen oder Fehlstellen sind bis zum Untergrund auszuschneiden, Kanten sind anzuschragen. Die angrenzenden Schichten sind anzuschleifen und zu reinigen, bevor die Reparatur gemäß Verarbeitungsanleitung des Herstellers (Zulassungsinhaber) erfolgen kann. Ausgeschnittene Fehlstellen sind an den Rändern mindestens 10 cm überlappend zu beschichten.

(3) Sofern die auszubessernde und neu zu beschichtende Fläche 30 % der Gesamtfläche überschreitet, ist das gesamte Beschichtungssystem zu erneuern. Bei Nacharbeiten in größerem Umfang ist die wiederkehrende Prüfung durch den Sachverständigen zu wiederholen.




5.4 Prüfbescheinigung

Über das Ergebnis der Prüfungen ist im Rahmen der nach Arbeitsschutz- bzw. Wasserrecht zu erstellenden Bescheinigungen eine Aussage zu treffen.

Außerdem müssen in der Prüfbescheinigung folgende Angaben enthalten sein:

- Betreiber der Anlage
- Art der Anlage und Betriebsart (im Freien/innerhalb von Gebäuden, LAU)
- Baujahr der Anlage
- Beschichtete Fläche in m²
- Vorgesehene Flüssigkeiten
- Ausführender Fachbetrieb
- Zeitpunkt der Beschichtungsarbeiten
- Hersteller, Bezeichnung und Zulassungsnummer des Beschichtungssystems
- Prüfungsumfang gemäß allgemeiner bauaufsichtlicher Zulassung
- Beschreibung der Mängel
- Ort und Zeitpunkt der Prüfung und
- Name der Einrichtung und der Person, welche die Prüfungen durchgeführt haben.

Dr.-Ing. Kluge



Beglaubigt



Anlagenübersicht:

- Anlage 1: Liste der Flüssigkeiten, Betriebsarten und Beanspruchungsstufen (2 Blatt)
 - Anlage 2: Technische Kenndaten (2 Blatt)
 - Anlage 3: Grundlagen für den Übereinstimmungsnachweis (2 Blatt)
 - Anlage 4: Fertigungsprotokoll (1 Blatt)
- (4 Anlagen, bestehend aus insgesamt 7 Blatt)

Liste der Flüssigkeiten, gegen die das Beschichtungssystem bei den Beanspruchungsstufen "hoch", "mittel" und "gering" gemäß DWA-A 786 - Ausführung von Dichtflächen -* für Anlagen zum Lagern, Abfüllen und Umschlagen wassergefährdender Flüssigkeiten (LAU-Anlagen), Anlagenbetriebsarten und Stufen gemäß Anlage 1/1, undurchlässig und chemisch beständig ist

Von der Liste ausgenommen sind Flüssigkeiten, die auf Grund der Gefährdungsbeurteilung nach § 3 der Betriebssicherheitsverordnung die Ableitung elektrostatischer Aufladungen erforderlich machen (entzündliche, leichtentzündliche und hochentzündliche Flüssigkeiten)!

Medien- gruppe Nr.	zugelassene Flüssigkeiten für die Anlagenbetriebsarten* Lagern (L), Abfüllen (A) und Umladen (U) nach Beanspruchungsstufe* gering (1), mittel (2) und hoch (3)	Betriebs- art und Stufe
3	<ul style="list-style-type: none"> - Heizöl EL (nach DIN 51 603-1:2008-08) - ungebrauchte Verbrennungsmotorenöle und ungebrauchte Kraftfahrzeug-Getriebeöle - Gemische aus gesättigten und aromatischen Kohlenwasserstoffen mit einem Aromatengehalt von ≤ 20 Gew.-% und einem Flammpunkt > 55 °C 	LAU3
8	- wässrige Lösungen aliphatischer Aldehyde bis 40 %	
9	- wässrige Lösungen organischer Säuren (Carbonsäuren) bis 10 % sowie deren Salze (in wässriger Lösung)	
9a	- organische Säuren (Carbonsäuren) sowie deren Salze (in wässriger Lösung) außer Ameisensäure	LAU1
10	- Mineralsäuren bis 20 % sowie sauer hydrolysierende, anorganische Salze in wässriger Lösung (pH < 6), außer Flusssäure und oxidierend wirkende Säuren und deren Salze	LAU3
11	- anorganische Laugen sowie alkalisch hydrolysierende, anorganische Salze in wässriger Lösung (pH > 8), ausgenommen Ammoniaklösungen und oxidierend wirkende Lösungen von Salzen (z. B. Hypochlorit)	
12	- wässrige Lösungen anorganischer nicht oxidierender Salze mit einem pH-Wert zwischen 6 und 8	
14	- wässrige Lösungen organischer Tenside	L3 AU2
	- Phosphorsäure ≤ 85 %	LAU3
	- Schwefelsäure ≤ 70 %	
	- technische Formaldehydlösung ≤ 49 %	
	- Salzsäure ≤ 33 %	
	- Chromsäure ≤ 30 %	
	- Salpetersäure ≤ 10 %	
	- Flusssäure ≤ 10 %	
	- Beizsäure (7 % Flusssäure, 22 % Salpetersäure)	
	- wässrige Ammoniaklösung ≤ 25 %	
	- Chlorbleichlauge (Natriumhypochlorit-Lösung, mit einem Aktivchlorgehalt ≤ 13 %)	
	- Ethylenglykol (Ethandiol)	

* Arbeitsblatt DWA-A-786, Technische Regeln wassergefährdender Stoffe (TRwS), Ausführung von Dichtflächen; DWA (Fassung Oktober 2005)



Steuler Industrieller Korrosionsschutz GmbH Georg-Steuler-Straße 56203 Höhr-Grenzhausen Tel.: +49 (0)2624 / 13-0 Fax: +49 (0)2624 / 13-339	"OXYDUR UP 82 BW"	Anlage 1 zur allgemeinen bauaufsichtlichen Zulassung Nr. Z-59.12-156 vom 12. Dezember 2008
	Liste der Flüssigkeiten	

Klassifizierung von Anlagen zum Lagern, Abfüllen und Umschlagen wassergefährdender Flüssigkeiten nach Beanspruchungsstufen gemäß TRwS DWA-A 786¹ und Anlagenbetriebsarten gemäß allgemeiner bauaufsichtlicher Zulassung

Tabelle 1: maximal zulässige Beanspruchungsdauer und Häufigkeit der Beaufschlagung mit wassergefährdenden Flüssigkeiten nach Beanspruchungsstufe und Anlagenbetriebsart

Beanspruchungsstufe	Beanspruchungsdauer* bzw. Häufigkeit	Anlagenbetriebsart	Klasse	Stufe***
gemäß TRwS DWA-A 786 ¹		gemäß allgemeiner bauaufsichtlicher Zulassung		
1	2	3	4	5
gering	max. 8 Stunden	Lagern	LAU1	1
	Abfüllen ** bzw. bis zu 4 mal/Jahr **	Abfüllen		
	Umladen (1)	Umladen (1)		
mittel	max. 72 Stunden	Lagern	L2	2
	Abfüllen bis zu 200 mal/ Jahr **	Abfüllen	AU2	3
	Umladen (2)	Umladen (2)		
hoch	max. 3 Monate	Lagern	L3	4
	unbegrenzte Anzahl Abfüllvorgänge **	Abfüllen	AU3	5
		Umladen (3)		

* **Zeitraum innerhalb dessen eine Leckage erkannt und beseitigt worden sein muss** bzw. vorgesehene Häufigkeit von Abfüllvorgängen

** **unter Beachtung besonderer Vorkehrungen** beim Abfüllen gemäß TRwS DWA-A 786¹

*** Die jeweils höhere Stufe schließt die darunter liegende Stufe ein.

zulässige Umladevorgänge gemäß TRwS DWA-A 786:

- (1) nur für Umladevorgänge von Flüssigkeiten **in Verpackungen, die den gefahrgutrechtlichen Anforderungen genügen** oder diesen gleichwertig sind
- (2) für Umladevorgänge von Flüssigkeiten **in Verpackungen, die den gefahrgutrechtlichen Anforderungen nicht genügen** oder nicht gleichwertig sind
- (3) keine über (2) hinausgehenden weiteren Anforderung an Umladevorgänge

Es ist dafür Sorge zu tragen, dass im Schadensfall austretende Flüssigkeit so schnell wie möglich und innerhalb der maximal zulässigen Beaufschlagungsdauer von der Dichtfläche entfernt wird!

Umlade- und Abfüllvorgänge sind ständig visuell auf Leckagen zu Überwachen und Maßnahmen zu deren Beseitigung zu veranlassen!



¹ Arbeitsblatt DWA-A-786, Technische Regeln wassergefährdender Stoffe (TRwS), Ausführung von Dichtflächen; DWA (Fassung Oktober 2005)

Steuler Industrieller Korrosionsschutz GmbH Georg-Steuler-Straße 56203 Höhr-Grenzhausen Tel.: +49 (0)2624 / 13-0 Fax: +49 (0)2624 / 13-339	"OXYDUR UP 82 BW"	Anlage 1/1 zur allgemeinen bauaufsichtlichen Zulassung Nr. Z-59.12-156 vom 12. Dezember 2008
	Betriebsarten und Beanspruchungsstufen	

Technische Kenndaten für das Beschichtungssystem "OXYDUR UP 82 BW"

Systemaufbau	Grundierung		Zwischenschicht		Deckschicht
	Voranstrich	alternativer Voranstrich	Dichtschicht Boden	Dichtschicht Wand	
Komponente A	Oxydur K 560 LF Lösung 1	Alkador P 82 Lösung	Oxydur UP 82 B	Oxydur UP 82 W	Versiegelung Oxydur UP 82 BW
Komponente B	Oxydur K 560 LF Lösung 2	Alkador P 82 Härter			
Füllstoff	---	---	Oxydur BW-Mehl		---
Stellmittel	---	---	---	Cab-O-Sil TS 720	---
Dichte [g/cm ³] (bei 20 °C)					
Komponente A	1,01 ± 3%	1,16 ± 3%		1,01 ± 3%	
Komponente B	1,00 ± 3%	1,05 ± 3%		1,20 ± 3%	
Füllstoff (Schüttdichte)	---	---		1,25 - 1,65	---
fertige Mischung	1,01 ± 3%	1,12 ± 3%	1,70 - 1,80	1,90 - 2,00	1,06 ± 3%
Viskosität [mPas] (bei 20 °C)					
Komponente A	2000 - 4000	900 - 1300		2400 - 3300	
Komponente B	20 - 40	385 - 485		260 - 360	
frische fertige Mischung	300 - 600	1100 - 1600		1500 - 2500	
max. Lagerzeit (bei 20 °C)					
Komponente A	12 Monate	bei kühler und trockener Lagerung der fest verschlossenen Gebinde		12 Monate	
Komponente B	6 Monate			6 Monate	
Füllstoff	---			unbegrenzt	
Mischungsverhältnis [Gewichtsteile der Komponenten]					
A : B : Füllstoff	2 : 1 : 0	2,08 : 1 : 0	6,0 : 2,4 : 12,5	6,0 : 2,4 : 21,0	2,5 : 1 : 0
Stellmittelzugabe [Gew.-%]	---	---	---	1 - 3 Gew.-%	---
Verarbeitungstemperatur (der Beschichtungsmasse)		bei Mindesthärte-temperatur von 5 °C bzw. max. Verarbeitungstemperatur von 35 °C			
Verarbeitungszeit (der frisch angemischten Beschichtungsmasse) (bei + 20 °C)	ca. 85 min	Material auf ca. 20 °C erwärmen bzw. abkühlen (der frisch angemischten Beschichtungsmasse)	ca. 40 min	ca. 40 min	ca. 40 min

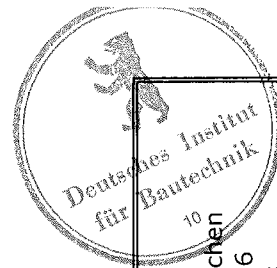


Steuler Industrieller Korrosionsschutz GmbH Georg-Steuler-Straße 56203 Höhr-Grenzhausen Tel.: +49 (0)2624 / 13-0 Fax: +49 (0)2624 / 13-339	"OXYDUR UP 82 BW" Technische Kenndaten
---	---

Anlage 2/1
zur allgemeinen bauaufsichtlichen Zulassung Nr. Z-59.12-156 vom 12. Dezember 2008

Technische Kenndaten für das Beschichtungssystem "OXYDUR UP 82 BW"

Systemaufbau	Grundierung		Zwischenschicht		Deckschicht
	Voranstrich	alternativer Voranstrich	Dichtschicht Boden	Dichtschicht Wand	
Komponente	Oxydur K 560 LF	Alkador P 82	Oxydur UP 82 B	Oxydur UP 82 W	Verriegelung Oxydur UP 82 BW
Verbrauch [g/m ²] Beschichtungsmasse bei 2 mm bei 3 mm	ca. 200 ca. 200	ca. 250 ca. 250	ca. 3500 ca. 5250	ca. 3900 ca. 5850	200 - 220 200 - 220
Trockenschichtdicke [mm] bei 2 mm bei 3 mm	nicht messbar nicht messbar	nicht messbar nicht messbar	ca. 2,0 ca. 3,0	ca. 2,0 ca. 3,0	ca. 0,2 ca. 0,2
Wartezeit bis zur Begebarkeit [h] (bei + 20 °C)	12	8	12	12	12
Wartezeit bis zur nächsten Beschichtung bzw. bis zum nächsten Arbeitsgang [h]	12	8	12	3	---
Mindesthärtungszeit [d]	bis zur vollen mechanischen und chemischen Belastbarkeit 7 d				
Shore-Härte (der ausgehärteten Beschichtungsmasse)	---	---	90 - 95 (Shore A)		
Farbton der Beschichtung	schwarz	klare Lösung, rosa bis gelblich	RAL 7032 (Kieselgrau) alternative Farbtöne: RAL 1001 (Beige), 3003 (Rubinrot), 6002 (Laubgrün), 7031 (Blaugrau), 8004 (Kupferbraun)		




Steuler Industrieller Korrosionsschutz GmbH Georg-Steuler-Straße 56203 Höhr-Grenzhausen Tel.: +49 (0)2624 / 13-0 Fax: +49 (0)2624 / 13-339	"OXYDUR UP 82 BW" Technische Kenndaten
Anlage 2/2 zur allgemeinen bauaufsichtlichen Zulassung Nr. Z-59.12-156 vom 12. Dezember 2008	

Grundlagen für den Übereinstimmungsnachweis

Ifd. Nr.	Überwachungsgegenstand	Art der Prüfung (Nachweis / Eigenschaft / Aufbau)	Prüfgrundlage	Häufigkeit der		Überwachungswerte
				werkseigenen Produktionskontrolle	Fremdüberwachung	
1	Beschichtungssystem "OXYDUR UP 82 BW"	Technische Kenndaten gemäß Anlage 2 und nach WEP	gemäß Anlage 3/2 Ifd. Nr. 1 - 5	siehe Anhang 3/2	2 x jährlich ^{1) 2)}	siehe Anlage 3/2
2		Kontrolle der WEP Kennzeichnung der Gebinde, Schilder	gemäß Abschnitt 2.2.3 und 2.3.2.3 der Besonderen Bestimmungen	-----	2 x jährlich ^{1) 2)}	
3		Komponenten, Aufbau, Verbrauch, Schichtdicken, Mindesthärtungszeit, Haftung, Alterungsbeständigkeit, Witterungsbeständigkeit, Rissüberbrückung, Rissoffenhaltung, Dichtheit und Chemikalienbeständigkeit nach 6-monatiger Lagerung in feuchtem Sand und im Freien	ZG "Beschichtungssysteme für Beton in LAU-Anlagen" Abschnitte 4.3, 4.5, 4.6, 4.7, 4.8 und 4.11	-----	2 x jährlich ^{1) 2) 3) 4)}	ZG "Beschichtungssysteme für Beton in LAU-Anlagen" Abschnitte 3.2, 3.3,
4		Komponenten, Aufbau, Verbrauch, Schichtdicken, Mindesthärtungszeit, Haftung, Alterungsbeständigkeit, Witterungsbeständigkeit, Rissüberbrückung, Rissoffenhaltung, Dichtheit und Chemikalienbeständigkeit nach 2-jähriger Lagerung in feuchtem Sand und im Freien	ZG "Beschichtungssysteme für Beton in LAU-Anlagen" Abschnitte 4.3, 4.5, 4.6, 4.7, 4.8 und 4.11	-----	alle 2 Jahre ^{1) 3) 4)} (erstmalig mit Prüfplatten, die im Rahmen der Erstprüfung - Abschnitt 2.3.2.3 der Besonderen Bestimmungen beschichtet wurden)	

- 1) Die Prüfungen erfolgen an Materialien, die durch die Prüfstelle amtlich entnommen wurden und an Prüftafeln die mit Materialien der amtlichen Probenahme unter Aufsicht der Prüfstelle hergestellt wurden.
- 2) Wenn durch die Erstprüfung zur Erteilung des Übereinstimmungszertifikates sowie durch zwei weitere Überwachungsprüfungen nachgewiesen ist, dass das Beschichtungssystem die Anforderungen der allgemeinen bauaufsichtlichen Zulassung erfüllt, brauchen die Prüfungen nach Ifd. Nr. 1 - 3 nur 1 x jährlich durchgeführt werden.
- 3) Sofern die Identität der Materialien gemäß Anlage 3/2 Ifd. Nr. 1, 2, 5, 6 und 7 durch Messungen der Prüfstelle zweifelsfrei festgestellt wird und die Korrektheit der Prüfungen der werkseigenen Produktionskontrolle (WEP) durch die Fremdüberwachungsstelle bestätigt werden kann, können die Prüfungen der Fremdüberwachung gemäß Ifd. Nr. 3 und 4 entfallen; mindestens sind jedoch für den Zeitraum der Geltungsdauer von 5 Jahren zweimal der 6-Monatsnachweis (Ifd. Nr. 3) und 1x der 2-Jahresnachweis (Ifd. Nr. 4) mit dem Antrag auf Verlängerung der Geltungsdauer vorzulegen.
- 4) Die Druckversuche sind mit mindestens 2 von der Überwachungsstelle ausgewählten Flüssigkeiten bzw. Mediengruppen-Prüfflüssigkeiten der Anlage 1 (zur allgemeinen bauaufsichtlichen Zulassung) durchzuführen.



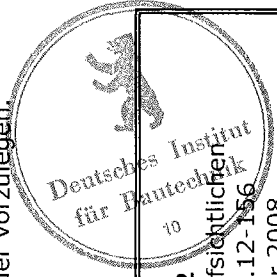
Steuler Industrieller Korrosionsschutz GmbH Georg-Steuler-Straße 56203 Höhr-Grenzhausen Tel.: +49 (0)2624 / 13-0 Fax: +49 (0)2624 / 13-339	"OXYDUR UP 82 BW"	Anlage 3/1 zur allgemeinen bauaufsichtlichen Zulassung Nr. Z-59.12-156 vom 12. Dezember 2008
Grundlagen für den Übereinstimmungsnachweis		

Grundlagen für den Übereinstimmungsnachweis - Prüfungen zur Feststellung der Identität -

Ifd. Nr.	Eigenschaften der Komponenten und des Beschichtungssystems	Prüfgrundlage	Häufigkeit der		Überwachungswerte
			werkseigenen Produktionskontrolle	Fremdüberwachung	
1	Dichte	DIN EN 2811-1	1 x je Charge	2 x jährlich ^{1) 2)}	siehe Anlage 2 der allgemeinen bauaufsichtlichen Zulassung
2	Viskosität bzw. Brechungsindex	DIN EN ISO 3219	1 x je Charge	2 x jährlich ^{1) 2)}	
3	Topfzeit	³⁾	individuelle Festlegung ⁴⁾	----	
4	Aufstrich (Farbe, Beschaffenheit), Aushärtung	³⁾	individuelle Festlegung ⁴⁾	----	
5	TGA - Kurve von den Komponenten	DIN EN ISO 11358	individuelle Festlegung ⁵⁾	2 x jährlich ^{1) 2)}	zur allgemeinen bauaufsichtlichen Zulassung hinterlegte Kurve
6	IR - Kurve	DIN EN 1767	individuelle Festlegung ^{4) 6)}	2 x jährlich ^{1) 2), 6)}	
7	Bestimmung nichtflüchtiger Anteile	DIN EN ISO 3251	----	2 x jährlich ^{1) 2)}	gemäß abZ/ Zulassungsprüfung


- 1) Die Prüfungen erfolgen an Materialien, die durch die Prüfstelle amtlich entnommen wurden und an Prüftafeln die mit Materialien der amtlichen Probenahme unter Aufsicht der Prüfstelle hergestellt wurden.
- 2) Wenn durch die Erstprüfung zur Erteilung des Übereinstimmungszertifikates sowie durch zwei weitere Überwachungsprüfungen gemäß Anlage 3/1 nachgewiesen ist, dass das Beschichtungssystem die Anforderungen der allgemeinen bauaufsichtlichen Zulassung erfüllt, brauchen die Prüfungen nur 1 x jährlich durchgeführt werden.
- 3) Prüfverfahren sind einvernehmlich zwischen Antragsteller und Fremdüberwachungsstelle festzulegen und im Überwachungsbericht anzugeben.
- 4) In Abstimmung zwischen Hersteller und Prüfstelle unter Berücksichtigung der Fertigung (Verfahren, Zyklus, zusätzliche Aufzeichnungen) wird durch die Fremdüberwachung ersetzt
- 5) Die IR - Kurve kann ergänzend zur Prüfung der Identität herangezogen werden.

Anmerkung: Sofern durch die Prüfungen nach Ifd. Nr. 1, 2, 5, 6 und 7 der Prüfstelle, die Identität zweifelsfrei festgestellt wurde und die Korrektheit der Prüfungen der werkseigenen Produktionskontrolle (WEP) durch die Fremdüberwachungsstelle bestätigt werden kann, können die Prüfungen der Fremdüberwachung gemäß Anlage 3/1, Ifd. Nr. 3 und Ifd. Nr. 4 entfallen; mindestens ist jedoch für den Zeitraum der Geltungsdauer von 5 Jahren 2 x der 6-Monatsnachweis (Anlage 3/1, Ifd. Nr. 3) und 1 x der 2-Jahresnachweis (Anlage 3/1, Ifd. Nr. 4) mit dem Antrag auf Verlängerung der Geltungsdauer vorzulegen.



Steuler Industrieller Korrosionsschutz GmbH Georg-Steuler-Straße 56203 Höhr-Grenzhausen Tel.: +49 (0)2624 / 13-0 Fax: +49 (0)2624 / 13-339	"OXYDUR UP 82 BW" Übereinstimmungsnachweis Prüfungen zur Feststellung der Identität
Anlage 3/2 zur allgemeinen bauaufsichtlichen Zulassung Nr. Z-59.12-156 vom 12. Dezember 2008	

Muster Fertigungsprotokoll



Ifd. Nr.	Bestätigung der ausführenden Firma	
1.	Projekt - Lage Größe.....	
2.	Lagergut:.....	
3.	Beschichtung mit (Name der Beschichtung)	
4.	Zulassung: Nr.:..... vom (Datum)	
5.a	Beschichtungsstoffhersteller: (Zulassungsinhaber)	
5.b	Fachbetrieb nach §19I WHG:	
5.c	Bauzeit:	
		Bestätigung
6.	Das Fachpersonal der ausführenden Firma wurde vom Beschichtungsstoffhersteller über die sachgerechte Verarbeitung unterrichtet	
7.	Beurteilung vor dem Beschichten a) Untergrundbeschaffenheit gem. DIN EN 14879-1 bzw. b) Hinweise der allgemeinen bauaufsichtlichen Zulassung sind zu beachten und Voraussetzungen zum Beschichten erfüllt	
8.	Kontrolle des Einbaus a) Protokolle zur Wetterlage b) Protokolle zum Materialverbrauch liegen vor c) Prüfung durch Inaugenscheinnahme d) sonstiges	
Bemerkungen:		

Datum:

.....
Unterschrift/ Firmenstempel

Steuler Industrieller Korrosionsschutz GmbH Georg-Steuler-Straße 56203 Höhr-Grenzhausen Tel.: +49 (0)2624 / 13-0 Fax: +49 (0)2624 / 13-339	"OXYDUR UP 82 BW" Muster Fertigungsprotokoll	Anlage 4 zur allgemeinen bauaufsichtlichen Zulassung Nr. Z-59.12-156 vom 12. Dezember 2008
---	--	--