

Allgemeine bauaufsichtliche Zulassung

Deutsches Institut für Bautechnik
ANSTALT DES ÖFFENTLICHEN RECHTS

Zulassungsstelle für Bauprodukte und Bauarten
Bautechnisches Prüfamt

Mitglied der Europäischen Organisation für
Technische Zulassungen EOTA und der Europäischen Union
für das Agrément im Bauwesen UEAtc

Tel.: +49 30 78730-0
Fax: +49 30 78730-320
E-Mail: dibt@dibt.de

Datum: 13. April 2010 Geschäftszeichen:
I 17-1.1.2-6/09

Zulassungsnummer:

Z-1.2-246

Geltungsdauer bis:

28. Februar 2012

Antragsteller:

CORRUGADOS AZPEITIA, S.L. Grupo Alfonso Gallardo
Errekalde Kalea, 1 Landeta Auzoa, 20730 AZPEITIA (Guipuzcoa), SPANIEN

Zulassungsgegenstand:

Betonstahl in Ringen BSt 500 WR (B)
warmgewalzt und wärmebehandelt
Nenndurchmesser: 6 bis 16 mm

Der oben genannte Zulassungsgegenstand wird hiermit allgemein bauaufsichtlich zugelassen.
Diese allgemeine bauaufsichtliche Zulassung umfasst acht Seiten und zwei Anlagen.



I. ALLGEMEINE BESTIMMUNGEN

- 1 Mit der allgemeinen bauaufsichtlichen Zulassung ist die Verwendbarkeit bzw. Anwendbarkeit des Zulassungsgegenstandes im Sinne der Landesbauordnungen nachgewiesen.
- 2 Sofern in der allgemeinen bauaufsichtlichen Zulassung Anforderungen an die besondere Sachkunde und Erfahrung der mit der Herstellung von Bauprodukten und Bauarten betrauten Personen nach den § 17 Abs. 5 Musterbauordnung entsprechenden Länderregelungen gestellt werden, ist zu beachten, dass diese Sachkunde und Erfahrung auch durch gleichwertige Nachweise anderer Mitgliedstaaten der Europäischen Union belegt werden kann. Dies gilt ggf. auch für im Rahmen des Abkommens über den Europäischen Wirtschaftsraum (EWR) oder anderer bilateraler Abkommen vorgelegte gleichwertige Nachweise.
- 3 Die allgemeine bauaufsichtliche Zulassung ersetzt nicht die für die Durchführung von Bauvorhaben gesetzlich vorgeschriebenen Genehmigungen, Zustimmungen und Bescheinigungen.
- 4 Die allgemeine bauaufsichtliche Zulassung wird unbeschadet der Rechte Dritter, insbesondere privater Schutzrechte, erteilt.
- 5 Hersteller und Vertreiber des Zulassungsgegenstandes haben, unbeschadet weiter gehender Regelungen in den "Besonderen Bestimmungen", dem Verwender bzw. Anwender des Zulassungsgegenstandes Kopien der allgemeinen bauaufsichtlichen Zulassung zur Verfügung zu stellen und darauf hinzuweisen, dass die allgemeine bauaufsichtliche Zulassung an der Verwendungsstelle vorliegen muss. Auf Anforderung sind den beteiligten Behörden Kopien der allgemeinen bauaufsichtlichen Zulassung zur Verfügung zu stellen.
- 6 Die allgemeine bauaufsichtliche Zulassung darf nur vollständig vervielfältigt werden. Eine auszugsweise Veröffentlichung bedarf der Zustimmung des Deutschen Instituts für Bautechnik. Texte und Zeichnungen von Werbeschriften dürfen der allgemeinen bauaufsichtlichen Zulassung nicht widersprechen. Übersetzungen der allgemeinen bauaufsichtlichen Zulassung müssen den Hinweis "Vom Deutschen Institut für Bautechnik nicht geprüfte Übersetzung der deutschen Originalfassung" enthalten.
- 7 Die allgemeine bauaufsichtliche Zulassung wird widerruflich erteilt. Die Bestimmungen der allgemeinen bauaufsichtlichen Zulassung können nachträglich ergänzt und geändert werden, insbesondere, wenn neue technische Erkenntnisse dies erfordern.



II. BESONDERE BESTIMMUNGEN

1 Zulassungsgegenstand und Anwendungsbereich

1.1 Zulassungsgegenstand

(1) Zulassungsgegenstand ist warmgewalzter und durch das Tempcore-Verfahren vergüteter Betonstahl in Ringen BSt 500 WR (B) mit den Nenndurchmessern 6, 8, 10, 12, 14 und 16 mm. Er besitzt eine Sonderrippung (siehe Anlage 1).

(2) BSt 500 WR (B) wird im Herstellwerk in Ringform (in Coils bzw. auf Spulen gewickelt) erzeugt und beim Weiterverarbeiter (Biegebetrieb, Betonfertigteilwerk oder auch im Herstellwerk selbst) gerichtet, gebogen und geschnitten oder nach dem Richten nur auf Fixlängen (Einbaulängen) geschnitten.

1.2 Anwendungsbereich

(1) Der gerichtete Betonstahl BSt 500 WR (B) darf, sofern in dieser Zulassung nichts anderes festgelegt ist, bei Bemessung nach DIN 1045-1¹ unter den gleichen Bedingungen verwendet werden, wie sie für gerippten Betonstabstahl BSt 500 S (B) festgelegt sind.

(2) Die Lieferung des Ringmaterials BSt 500 WR (B) muss unmittelbar vom Herstellwerk zum Weiterverarbeiter erfolgen.

(3) Ringmaterial BSt 500 WR (B) darf nur mit Fertigungsautomaten gerichtet werden, deren Eignung nachgewiesen ist.

(4) Das Weiterverarbeiten (Richten, Biegen, Schneiden) von BSt 500 WR (B) zu fertiger Bewehrung darf außerhalb des Herstellwerkes nur in Betrieben erfolgen, die hierfür ihre Eignung nachgewiesen haben und einer Überwachung unterliegen.

(5) Die Lieferung von gerichtetem BSt 500 WR (B), also von Betonstabstahl in Handlängen, durch den Richtbetrieb an andere Stellen (Biegebetrieb, Baustelle) zur Fertigung von Bewehrung (Schneiden) ist nicht zulässig.

(6) Das Herstellwerk des Ringmaterials und der Weiterverarbeiter sind jeweils für den sie betreffenden Teil der Fertigung verantwortlich.

2 Bestimmungen für das Bauprodukt

2.1 Eigenschaften und Zusammensetzung

2.1.1 Oberflächengestalt und Abmessungen

Die Oberfläche wird mit einer Sonderrippung versehen, wie sie in Anlage 1 dargestellt ist. Die geometrische Anordnung und die Ausbildung der Schrägrippen müssen den Darstellungen in Anlage 1 und den Angaben der Tabelle 1 entsprechen. Die Vorhaltewerte des Abschnitts 2.1.3 dieser Zulassung sind einzuhalten.

2.1.2 Festigkeits- und Verformungseigenschaften

Für BSt 500 WR (B) im ungerichteten Zustand (Coil) ist Abschnitt 2.1.3 maßgebend.

Für BSt 500 WR (B) nach dem Richten gelten die Festlegungen in Anlage 2, Tabelle 2.



2.1.3 Vorhaltewerte

(1) Abweichend von DIN 488-6², Abschnitt 4.2.4.1 gelten für die schmelzenweise Prüfung nach den Abschnitten 4.2.1 bis 4.2.3 der Norm folgende Anforderungen:

Qualitätsmerkmal	Anforderungen
(1) Querschnitt A_S	$x_i \geq 0,96 \cdot A_{S,Nenn}$
(2) Bezogene Rippenfläche f_R	$x_i \geq 1,15 \cdot f_{R,Nenn}$
(3) Streckgrenze R_e	$x_i \geq 1,02 \cdot R_{e,Nenn}$
(4) Dehnung bei Höchstkraft A_{gt}	$x_i \geq 5,5 \%$
(5) Verhältniswert R_m/R_e	$x_i \geq 1,09$

(2) Zur Ermittlung des langfristigen Niveaus der Verformungsfähigkeit müssen mindestens 200 Ergebnisse von Zugversuchen vorliegen, in denen die Dehnung bei Höchstkraft A_{gt} und das Verhältnis R_m/R_e ermittelt wurden. Die Duktilität des ungerichteten BSt 500 WR (B) ist bedingungsgemäß, wenn folgende 10 %-Quantilwerte eingehalten werden:

Dehnung bei Höchstkraft $A_{gt} \geq 6,5 \%$

Verhältnis $R_m/R_e \geq 1,10$

2.1.4 Chemische Zusammensetzung und Schweißbeignung

Die in DIN 488-1³ festgelegten Bestimmungen für BSt 500 S sind einzuhalten. Die chemische Zusammensetzung ist so einzuhalten, wie sie beim Deutschen Institut für Bautechnik und bei der fremdüberwachenden Stelle hinterlegt ist.

Für die Schweißprozesse gelten die Angaben in Anlage 2 und DIN EN ISO 17660-1⁴.

2.2 Herstellung, Lieferart und Kennzeichnung

2.2.1 Herstellung

- (1) Im Elektroofen wird Schrott zu Rohstahl erschmolzen, dem ggf. Legierungselemente zugegeben werden und der metallurgisch behandelt wird.
- (2) Der fertige Rohstahl wird zu Strängen (Knüppeln) vergossen, die warmgewalzt werden.
- (3) Beim letzten Walzschrift erhält der Walzdraht die in Anlage 1 dargestellte Sonderrippung.
- (4) Die Vergütung erfolgt im Tempcore-Verfahren.
- (5) Nach dem Vergüten müssen vom Betonstahl in Ringen die Vorhaltewerte nach Abschnitt 2.1.3 eingehalten sein und nach dem Richten die Anforderungen der Anlage 2, Tabelle 2 eingehalten werden.

2.2.2 Lieferart

- (1) Betonstahl BSt 500 WR (B) wird in Ringen geliefert oder in Stabbunden, falls er bereits im Herstellwerk gerichtet und in festen Längen (Fixlängen) abgelängt wird. Das Herstellwerk ist in diesem Fall auch weiterverarbeitender Betrieb.
- (2) Jeder Ring muss ein witterungsbeständiges Anhängeschild tragen, auf dem die Schmelznummer, Durchmesser und die Sorte "BSt 500 WR (B) nach Zulassung Nr. Z-1.2-246 angegeben sind.



(3) Die Lieferung muss unmittelbar vom Herstellwerk des Ringmaterials zum Weiterverarbeiter erfolgen.

(4) Jeder Lieferung ist ein Lieferschein mit den Angaben nach DIN 488-1³, Abschnitt 7, beizugeben.

(5) Außerdem ist jeder Lieferung von Ringmaterial ein Abnahmeprüfzeugnis "3.1." nach DIN EN 10204⁵ beizufügen, das folgende Angaben enthalten muss:

Nenndurchmesser des Betonstahls

Schmelzen-Nr.

zugehörige Prüfwerte für

 Bezogene Rippenfläche (f_R)

 Zugfestigkeit (R_m)

 Streckgrenze (R_e)

 Verhältnis R_m/R_e

 Dehnung bei Höchstkraft (A_{gt})

(6) Der Hersteller hat die Werksprüfzeugnisse seiner fremdüberwachenden Stelle zur Kenntnis zu geben.

2.2.3 Kennzeichnung

(1) Der Lieferschein des Betonstahls in Ringen BSt 500 WR (B) mit Sonderrippung muss vom Hersteller mit dem Übereinstimmungszeichen (Ü-Zeichen) nach den Übereinstimmungszeichen-Verordnungen der Länder gekennzeichnet werden. Die Kennzeichnung darf nur erfolgen, wenn die Voraussetzungen nach Abschnitt 2.3 erfüllt sind.

(2) Das Ringmaterial BSt 500 WR (B) muss auf einer Rippenreihe in Abständen von etwa 1 m mit dem Werkkennzeichen des Werkes, bestehend aus Land- und Werknummer, versehen sein, in dem es hergestellt wird.

(3) Der Anfang des Werkkennzeichens ist durch zwei verbreiterte Rippen darzustellen. Es folgt die Landnummer in Form einer entsprechenden Anzahl normalbreiter Rippen, die mit einer verbreiterten Schrägrippe abschließen. Das nachfolgende Werkkennzeichen wird durch eine verbreiterte Rippe in Zehner- und Einerstellen unterteilt. Zusätzlich wird ebenfalls etwa im Meterabstand in der zweiten Rippenreihe eine Schrägrippe verbreitert angeordnet. Durch diese Art der Darstellung des Werkkennzeichens unterscheidet sich der warmgewalzte, gerippte Betonstahl in Ringen BSt 500 WR (B) von Betonstabstahl BSt 500 S.

(4) Das Werkkennzeichen wird mit dem Übereinstimmungszertifikat, siehe Abschnitt 2.3, dem Herstellwerk zugeteilt. Ein Verzeichnis der Werkkennzeichen wird vom Deutschen Institut für Bautechnik geführt und veröffentlicht.

2.3 Übereinstimmungsnachweis

2.3.1 Allgemeines

(1) Die Bestätigung der Übereinstimmung des Betonstahls BSt 500 WR (B) mit Sonderrippung mit den Bestimmungen dieser allgemeinen bauaufsichtlichen Zulassung muss für jedes Herstellwerk mit einem Übereinstimmungszertifikat auf der Grundlage einer werkeigenen Produktionskontrolle und einer regelmäßigen Fremdüberwachung einschließlich einer Erstprüfung des BSt 500 WR (B) mit Sonderrippung nach Maßgabe der folgenden Bestimmungen erfolgen.

(2) Mit dem Übereinstimmungszertifikat wird dem Herstellwerk zugleich das Werkkennzeichen zugeteilt. Die Geltungsdauer des Übereinstimmungszertifikats ist auf die Geltungsdauer dieser allgemeinen bauaufsichtlichen Zulassung zu befristen.



(3) Für die Erteilung des Übereinstimmungszertifikats und die Fremdüberwachung einschließlich der dabei durchzuführenden Produktprüfungen hat der Hersteller des Betonstahls in Ringen BSt 500 WR (B) mit Sonderrippung eine hierfür anerkannte Zertifizierungsstelle sowie eine hierfür anerkannte Überwachungsstelle einschließlich Produktprüfung einzuschalten.

Die Erklärung, dass ein Übereinstimmungszertifikat erteilt ist, hat der Hersteller durch Kennzeichnung der Bauprodukte mit dem Übereinstimmungszeichen (Ü-Zeichen) unter Hinweis auf den Verwendungszweck abzugeben.

(4) Dem Deutschen Institut für Bautechnik und der obersten Bauaufsichtsbehörde des Landes, in dem das Herstellwerk liegt, ist von der Zertifizierungsstelle eine Kopie des von ihr erteilten Übereinstimmungszertifikats zur Kenntnis zu geben. Dem Deutschen Institut für Bautechnik ist zusätzlich eine Kopie des Erstprüfberichts zur Kenntnis zu geben.

2.3.2 Werkseigene Produktionskontrolle

(1) In jedem Herstellwerk ist eine werkseigene Produktionskontrolle einzurichten und durchzuführen. Unter werkseigener Produktionskontrolle wird die vom Hersteller vorzunehmende kontinuierliche Überwachung der Produktion verstanden, mit der dieser sicherstellt, dass die von ihm hergestellten Bauprodukte den Bestimmungen dieser allgemeinen bauaufsichtlichen Zulassung entsprechen.

(2) Die werkseigene Produktionskontrolle muss mindestens die in den Zulassungsgrundsätzen für Betonstahl in Ringen, Fassung November 1993 aufgeführten Maßnahmen einschließen.

(3) Die Ergebnisse der werkseigenen Produktionskontrolle sind aufzuzeichnen und auszuwerten. Die Aufzeichnungen müssen mindestens folgende Angaben enthalten:

- Bezeichnung des Bauprodukts bzw. des Ausgangsmaterials und der Bestandteile
- Art der Kontrolle oder Prüfung
- Datum der Herstellung und der Prüfung des Bauprodukts bzw. des Ausgangsmaterials oder der Bestandteile
- Ergebnis der Kontrollen und Prüfungen und, soweit zutreffend, Vergleich mit den Anforderungen
- Unterschrift des für die werkseigene Produktionskontrolle Verantwortlichen

(4) Die Aufzeichnungen sind mindestens fünf Jahre aufzubewahren und der für die Fremdüberwachung eingeschalteten Überwachungsstelle vorzulegen. Sie sind dem Deutschen Institut für Bautechnik und der zuständigen obersten Bauaufsichtsbehörde auf Verlangen vorzulegen.

(5) Bei ungenügendem Prüfergebnis sind vom Hersteller unverzüglich die erforderlichen Maßnahmen zur Abstellung des Mangels zu treffen. Bauprodukte, die den Anforderungen nicht entsprechen, sind so zu handhaben, dass Verwechslungen mit übereinstimmenden ausgeschlossen werden. Nach Abstellung des Mangels ist - soweit technisch möglich und zum Nachweis der Mängelbeseitigung erforderlich - die betreffende Prüfung unverzüglich zu wiederholen.

2.3.3 Fremdüberwachung

(1) Im Rahmen der Fremdüberwachung ist bei Beginn der Herstellung eine Erstprüfung des BSt 500 WR (B) mit Sonderrippung durchzuführen. Hierfür gelten die Bestimmungen nach DIN 488-6², Abschnitt 3.

(2) In jedem Herstellwerk ist die werkseigene Produktionskontrolle durch eine Fremdüberwachung regelmäßig entsprechend DIN 488-6², Abschnitt 5.1.2 zu überprüfen. Die Überwachungsprüfungen sind von einer hierfür anerkannten Stelle schmelzenweise durchzuführen. Ferner sind auch Proben für Stichprobenprüfungen zu entnehmen, es gilt hierfür DIN 488-6², Abschnitt 5 sowie die in den Zulassungsgrundsätzen für Betonstahl in Ringen, Fassung November 1993, festgelegten Prüfungen.

(3) Die Probenahme und Prüfungen obliegen jeweils der anerkannten Stelle.



(4) Die Ergebnisse der Zertifizierung und Fremdüberwachung sind mindestens fünf Jahre aufzubewahren. Sie sind von der Zertifizierungsstelle bzw. der Überwachungsstelle dem Deutschen Institut für Bautechnik auf Verlangen vorzulegen.

3 Bestimmungen für Entwurf und Bemessung

Für den Entwurf und die Bemessung gilt DIN 1045-1¹.

4 Bestimmungen für die Ausführung

Für die Ausführung gelten DIN 1045-3⁶ und DIN EN ISO 17660-1⁴, soweit in dieser Zulassung nichts anderes bestimmt ist.

5 Weiterverarbeitung von BSt 500 WR (B)

5.1 Anforderungen an den Betrieb

Betriebe, die Betonstahl in Ringen BSt 500 WR (B) mit Sonderrippung weiterverarbeiten, müssen durch eine Erstprüfung nachweisen, dass sie über fachkundiges Personal verfügen, dass ihre Fertigungsanlagen für die Weiterverarbeitung dafür geeignet sind und dass das gerichtete Material die gestellten Anforderungen erfüllt. Darüber hinaus müssen sie sich einer Überwachung unterziehen. Hierfür gelten die in Abschnitt 2.3.2 (2) genannten Zulassungsgrundsätze.

5.2 Eigenschaften und Anforderungen an den Betonstahl nach dem Richten

5.2.1 Oberflächengeometrie und bezogene Rippenfläche

Die Rippengeometrie soll den Angaben in Anlage 1 entsprechen, bei den angegebenen Werten für die bezogene Rippenfläche f_R handelt es sich um Mindestwerte. Eine Überprüfung und ein Vergleich der bezogenen Rippenfläche vor und nach dem Richten sind durchzuführen.

5.2.2 Festigkeits- und Verformungseigenschaften

Es gelten die Festlegungen in Anlage 2, Tabelle 2.

5.2.3 Kennzeichnung

(1) Der Weiterverarbeiter muss auf die gerichteten, abgelängten und ggf. gebogenen Stäbe die für ihn festgelegte Markierung (Verarbeiterkennzeichen) aufbringen.

(2) Die Markierung wird im Übereinstimmungszertifikat festgelegt, das der Verarbeiter erhält. Ein Verzeichnis der Verarbeiterkennzeichen wird vom Deutschen Institut für Bautechnik geführt und veröffentlicht.

5.3 Übereinstimmungsnachweis

5.3.1 Werkseigene Produktionskontrolle des Weiterverarbeiters

Für die werkseigene Produktionskontrolle sind die Zulassungsgrundsätze für Betonstahl in Ringen - BSt 500 WR und BSt 500 KR - Fassung November 1993, maßgebend.

5.3.2 Fremdüberwachung des Weiterverarbeiters

Für die Überwachung sind die Zulassungsgrundsätze für Betonstahl in Ringen - BSt 500 WR und BSt 500 KR - Fassung November 1993, maßgebend. Die Ergebnisse der Zertifizierung und Fremdüberwachung sind mindestens fünf Jahre aufzubewahren. Sie sind von der fremdüberwachenden Stelle dem Deutschen Institut für Bautechnik auf Verlangen vorzulegen.



5.4 Lieferung nach der Weiterverarbeitung

(1) Jeder Lieferung von Bewehrung aus gerichtetem, abgelängtem und gebogenem Betonstahl BSt 500 WR (B) ist ein Lieferschein beizugeben, der folgende Angaben enthalten muss:

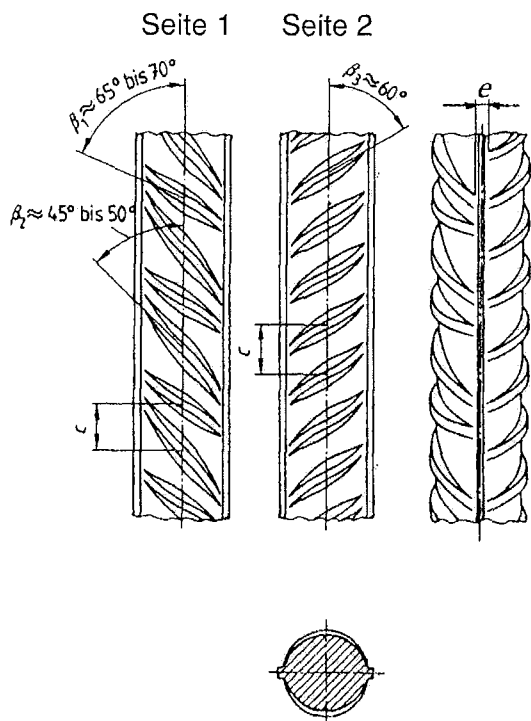
- a) Name und Verarbeiterkennzeichen des weiterverarbeitenden Betriebes, der das Richten, Ablängen und Biegen vorgenommen hat
- b) Übereinstimmungszeichen mit Angabe der Zertifizierungsstelle, die das Weiterverarbeiten des Ringmaterials zertifiziert
- c) Vollständige Bezeichnung des Betonstahls
- d) Umfang der Lieferung
- e) Tag der Lieferung
- f) Empfänger

(2) Die Lieferung muss mit dem Übereinstimmungszeichen (Ü-Zeichen) nach den Übereinstimmungszeichen-Verordnungen der Länder (z. B. Lieferschein, Positionsschild) gekennzeichnet werden. Die Kennzeichnung darf nur erfolgen, wenn die Voraussetzungen nach Abschnitt 2.3 erfüllt sind.

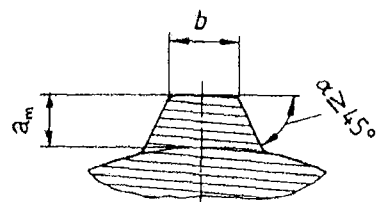
Häusler



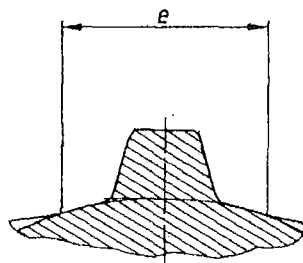
1	DIN 1045-1:2008-08	Tragwerke aus Beton, Stahlbeton und Spannbeton - Teil 1: Bemessung und Konstruktion
2	DIN 488-6:1986-06	Betonstahl - Teil 6: Überwachung (Güteüberwachung)
3	DIN 488-1:1984-09	Betonstahl - Teil 1: Sorten, Eigenschaften, Kennzeichen
4	DIN EN ISO 17660-1:2006-12	Schweißen -Schweißen von Betonstahl - Teil 1: Tragende Schweißverbindungen (ISO 17660-1:2006), Deutsche Fassung EN ISO 17660-1:2006
5	DIN EN 10204:2005-01	Metallische Erzeugnisse - Arten von Prüfbescheinigungen; Deutsche Fassung EN 10204:2004
6	DIN 1045-3:2008-08	Tragwerke aus Beton, Stahlbeton und Spannbeton - Teil 3: Bauausführung



Querschnitt mit Längsrippe ⁶⁾



Schrägrippe. Querschnitt in Rippenmitte



Längsrippe ⁶⁾. Querschnitt

Tabelle 1: Nennquerschnitt, Nenngewicht und Rippengeometrie

1	2	3	Schrägrippen (Richtwerte) [mm]					9
			Höhe		Kopfbreite	Mittenabstand	Summe Abstand in Umfangsrichtung Σe ⁴⁾	
			in der Mitte	in den Viertelpunkten				
d [mm]	A_n [mm]	G ¹⁾ [kg/m]	a_m	$a_{1/4}; a_{3/4}$	b ²⁾	c ³⁾	f_R ⁵⁾ [-]	
6	0,283	0,222	0,39	0,28	0,6	5,0	4,7	0,039
8	0,503	0,395	0,52	0,36	0,8	5,7	6,3	0,045
10	0,785	0,617	0,65	0,45	1,0	6,5	7,8	0,052
12	1,13	0,888	0,78	0,54	1,2	7,2	9,4	0,056
14	1,54	1,21	0,91	0,63	1,4	8,4	11,0	0,056
16	2,01	1,58	1,04	0,72	1,6	9,6	12,5	0,056

Die Grenzwerte der Rippengeometrie gemäß 2), 3), Spalte 8 und 9 müssen nach dem Richten eingehalten werden.

- 1) Errechnet mit einer Dichte von 7,85 kg/dm³
- 2) Kopfbreiten in Rippenmitte bis 0,2 d sind nicht zu beanstanden
- 3) Zulässige Abweichungen $\pm 15\%$
- 4) Zulässiger Höchstwert
- 5) Verhältnissgröße (Mindest- und 5%-Quantilwert)
- 6) Höhe und Kopfbreite der Längsrippen sollen den Wert von 0,1 d nicht überschreiten

<p style="text-align: center;">CORRUGADOS AZPEITIA</p> <p style="text-align: center;">Grupo Alfonso Gallardo</p> <p style="text-align: center;">Landeta Auzoa E - 20730 Azpeitia</p>	<p>Warmgewalzter und wärmebehandelter Betonstahl in Ringen BSt 500 WR (B) mit Sonderrippung</p> <p>Geometrie</p>	<p>Anlage 1</p> <p>zur allgemeinen bauaufsichtlichen Zulassung</p> <p>Nr. Z - 1.2 - 246</p> <p>vom 13. April 2010</p>
--	---	--

Tabelle 2: Eigenschaften und Anforderungen nach dem Richten ¹⁾

	Eigenschaften	Kurzname	BST 500 WR (B) mit Sonderrippung	Quantile ²⁾ der Grundgesamtheit (zulässiger Ausschubanteil) [%]
1	Nenndurchmesser d	[mm]	6, 8, 10, 12, 14, 16	-
2	Streckgrenze R _e (0,2%-Dehngrenze R _{p0,2})	[MPa] ³⁾	500	5
3	Zugfestigkeit R _m	[MPa] ³⁾	550	5
4	Verhältnis R _m /R _e	[-]	≥1,08	min. 10
5	Verhältnis R _{e,ist} /R _{e,nenn}	[-]	≤1,30	max. 10
6	Dehnung bei Höchstkraft A _{gt}	[%]	5	10
7	Abweichung von der Nennquerschnittsfläche Δ A _n	[%]	-4	5
8	Kennwert der Ermüdungsfestigkeit gerade, freier Stäbe bei N = 1 · 10 ⁶ , Schwingbreite 2σ _A = σ _o - σ _u	[MPa] ³⁾	175	5 ⁴⁾
9	Biegedorndurchmesser d _{br} beim Rückbiegeversuch nach DIN 488-3, 4.3	Ø 6, 8, 10, 12 mm Ø 14,16 mm	d = 5 · d _s d = 6 · d _s	min. 1,0 min. 1,0
10	Bezogene Rippenfläche f _R	[-]	siehe DIN 488-2 bzw. Anlage 1, Spalte 9	min. 5
11	Eignung für Schweißprozesse ⁵⁾		21, 24, 111, 135	-

1) Hinweis: Vorhaltewerte für das ungerichtete Material siehe Abschnitt 2.1.3 dieser Zulassung

2) Quantile für eine statistische Wahrscheinlichkeit W = 1 - α = 0,9 (einseitig)

3) 1 MPa = 1 N/mm²

4) Quantile für eine statistische Wahrscheinlichkeit W = 1 - α = 0,75 (einseitig)

5) 21 = Widerstands-Punktschweißen

24 = Abbrennstumpfschweißen

111 = Lichtbogenhandschweißen (nur für Stäbe d ≥ 8 mm untereinander oder mit Stabstahl d ≤ 14 mm)

135 = Metall-Aktivgasschweißen

<p>CORRUGADOS AZPEITIA Grupo Alfonso Gallardo Landeta Auzoa E – 20730 Azpeitia</p>	<p>Warmgewalzter und wärmebehandelter Betonstahl in Ringen BST 500 WR (B) mit Sonderrippung Mechanisch-technologische Eigenschaften nach dem Richten</p>	<p>Anlage 2 zur allgemeinen bauaufsichtlichen Zulassung Nr. Z - 1.2 - 246 vom 13. April 2010</p> 
---	--	--