

# Allgemeine bauaufsichtliche Zulassung

**Deutsches Institut für Bautechnik**  
ANSTALT DES ÖFFENTLICHEN RECHTS

**Zulassungsstelle für Bauprodukte und Bauarten**  
**Bautechnisches Prüfam**

Mitglied der Europäischen Organisation für  
Technische Zulassungen EOTA und der Europäischen Union  
für das Agrément im Bauwesen UEAtc

Tel.: +49 30 78730-0  
Fax: +49 30 78730-320  
E-Mail: [dibt@dibt.de](mailto:dibt@dibt.de)

Datum: 1. Juni 2010      Geschäftszeichen:  
II 62-1.17.1-15/10

Zulassungsnummer:  
**Z-17.1-712**

Geltungsdauer bis:  
**31. Mai 2015**

Antragsteller:

**Röben Klinkerwerke GmbH & Co. KG**  
Klein Schweinebrück 168, 26340 Zetel

Zulassungsgegenstand:

## **Mauerwerk aus Röben-Planhochlochziegeln T14 ohne Stoßfugenvermörtelung**

Diese allgemeine bauaufsichtliche Zulassung regelt die Anwendbarkeit der unter dem Zulassungsgegenstand genannten Produkte nach der harmonisierten Norm DIN EN 771-1:2005-05

Der oben genannte Zulassungsgegenstand wird hiermit allgemein bauaufsichtlich zugelassen.  
Diese allgemeine bauaufsichtliche Zulassung umfasst 15 Seiten und sieben Anlagen.  
Der Gegenstand ist erstmals am 26. Oktober 2000 allgemein bauaufsichtlich zugelassen worden.



## I. ALLGEMEINE BESTIMMUNGEN

- 1 Mit der allgemeinen bauaufsichtlichen Zulassung ist die Verwendbarkeit bzw. Anwendbarkeit des Zulassungsgegenstandes im Sinne der Landesbauordnungen nachgewiesen.
- 2 Sofern in der allgemeinen bauaufsichtlichen Zulassung Anforderungen an die besondere Sachkunde und Erfahrung der mit der Herstellung von Bauprodukten und Bauarten betrauten Personen nach den § 17 Abs. 5 Musterbauordnung entsprechenden Länderregelungen gestellt werden, ist zu beachten, dass diese Sachkunde und Erfahrung auch durch gleichwertige Nachweise anderer Mitgliedstaaten der Europäischen Union belegt werden kann. Dies gilt ggf. auch für im Rahmen des Abkommens über den Europäischen Wirtschaftsraum (EWR) oder anderer bilateraler Abkommen vorgelegte gleichwertige Nachweise.
- 3 Die allgemeine bauaufsichtliche Zulassung ersetzt nicht die für die Durchführung von Bauvorhaben gesetzlich vorgeschriebenen Genehmigungen, Zustimmungen und Bescheinigungen.
- 4 Die allgemeine bauaufsichtliche Zulassung wird unbeschadet der Rechte Dritter, insbesondere privater Schutzrechte, erteilt.
- 5 Hersteller und Vertreiber des Zulassungsgegenstandes haben, unbeschadet weiter gehender Regelungen in den "Besonderen Bestimmungen", dem Verwender bzw. Anwender des Zulassungsgegenstandes Kopien der allgemeinen bauaufsichtlichen Zulassung zur Verfügung zu stellen und darauf hinzuweisen, dass die allgemeine bauaufsichtliche Zulassung an der Verwendungsstelle vorliegen muss. Auf Anforderung sind den beteiligten Behörden Kopien der allgemeinen bauaufsichtlichen Zulassung zur Verfügung zu stellen.
- 6 Die allgemeine bauaufsichtliche Zulassung darf nur vollständig vervielfältigt werden. Eine auszugsweise Veröffentlichung bedarf der Zustimmung des Deutschen Instituts für Bautechnik. Texte und Zeichnungen von Werbeschriften dürfen der allgemeinen bauaufsichtlichen Zulassung nicht widersprechen. Übersetzungen der allgemeinen bauaufsichtlichen Zulassung müssen den Hinweis "Vom Deutschen Institut für Bautechnik nicht geprüfte Übersetzung der deutschen Originalfassung" enthalten.
- 7 Die allgemeine bauaufsichtliche Zulassung wird widerruflich erteilt. Die Bestimmungen der allgemeinen bauaufsichtlichen Zulassung können nachträglich ergänzt und geändert werden, insbesondere, wenn neue technische Erkenntnisse dies erfordern.



## II. BESONDERE BESTIMMUNGEN

### 1 Zulassungsgegenstand und Anwendungsbereich

Die allgemeine bauaufsichtliche Zulassung erstreckt sich auf die Verwendung bestimmter Planhochlochziegel – bezeichnet als Röben-Planhochlochziegel T14 - sowie auf die Herstellung des Röben-Dünnbettmörtels, des Dünnbettmörtels Ziegelplan ZP 99, des Dünnbettmörtels maxit mur 900 und des Dünnbettmörtels 900 D (bezeichnet als "Deckelnder Dünnbettmörtel 900 D") und die Verwendung dieser Dünnbettmörtel und dieser Planhochlochziegel für Mauerwerk nach DIN 1053-1:1996-11 – Mauerwerk - Teil 1: Berechnung und Ausführung - ohne Stoßfugenvermörtelung.

Die Planhochlochziegel sind LD-Ziegel nach DIN EN 771-1:2005-05 - Festlegungen für Mauersteine – Teil 1: Mauerziegel – der Kategorie I mit den in dieser allgemeinen bauaufsichtlichen Zulassung genannten Eigenschaften (Lochbild siehe z. B. Anlage 1). Sie haben eine Länge von 248 mm oder 308 mm, eine Breite von 240 mm, 300 mm oder 365 mm und eine Höhe von 249 mm und werden mit Druckfestigkeiten entsprechend Druckfestigkeitsklasse 4, 6 und 8 und einer Brutto-Trockenrohichte entsprechend der Rohdichteklasse 0,7 nach DIN V 105-100:2005-10 - Mauerziegel; Teil 100: Mauerziegel mit besonderen Eigenschaften – hergestellt.

Für die Planhochlochziegel ist ein individueller Feuchteumrechnungsfaktor  $F_m$  gemäß DIN V 4108-4:2007-06 – Wärmeschutz und Energie-Einsparung in Gebäuden; Teil 4: Wärme- und feuchteschutztechnische Bemessungswerte -, Anhang B, nachgewiesen.

Für die Herstellung des Mauerwerks dürfen nur der Röben-Dünnbettmörtel, der Dünnbettmörtel Ziegelplan ZP 99, der Dünnbettmörtel maxit mur 900 und der Dünnbettmörtel 900 D nach dieser allgemeinen bauaufsichtlichen Zulassung verwendet werden.

Bei der Herstellung des Mauerwerks mit dem Dünnbettmörtel 900 D nach dieser allgemeinen bauaufsichtlichen Zulassung ist der Dünnbettmörtel mit dem speziell hierfür entwickelten Mörtelschlitten als geschlossenes Mörtelband aufzutragen.

Das Mauerwerk darf nicht als Schornsteinmauerwerk und nicht als bewehrtes Mauerwerk verwendet werden.

Das Mauerwerk darf nicht für Mauerwerk nach Eignungsprüfung, sondern nur als Rezeptmauerwerk verwendet werden.

### 2 Bestimmungen für die Bauprodukte

#### 2.1 Röben-Planhochlochziegel T14

##### 2.1.1 Eigenschaften und Zusammensetzung

2.1.1.1 Die Planhochlochziegel müssen Mauerziegel mit CE-Kennzeichnung (Konformitätsbescheinigungsverfahren 2+) nach der Norm DIN EN 771-1:2005-05 mit den nachfolgenden Eigenschaften sein.

Die allgemeine bauaufsichtliche Zulassung gilt nur für das in Anlage 7 aufgeführte Herstellwerk mit den dort genannten produktbezogenen Angaben in der CE-Kennzeichnung und für Planhochlochziegel, die hinsichtlich Form und Ausbildung (Prüfung nach DIN EN 771-1:2005-05) Abschnitt 2.1.1.2 dieser allgemeinen bauaufsichtlichen Zulassung entsprechen.

2.1.1.2 (1) Die Planhochlochziegel müssen in Form, Stirnflächenausbildung, Lochung, Lochanordnung und Abmessungen den Anlagen 1 bis 6 entsprechen. Die Nennmaße und die Maßabweichungen müssen der Tabelle 1 entsprechen.



Tabelle 1: Maße und zulässige Maßabweichungen

Länge <sup>1</sup> mm	Breite <sup>1, 2</sup> mm	Höhe <sup>1</sup> mm
248	240	249,0
308	300	
	365	

<sup>1</sup> Grenzabmaße nach Anlage 7  
<sup>2</sup> Ziegelbreite gleich Wanddicke

(2) Die Planhochlochziegel müssen außerdem folgende Anforderungen erfüllen:

- Gesamtlochquerschnitt  $\leq 50 \%$
- Lochform und Lochanordnung nach Anlagen 1 bis 5
- Einzellochquerschnitt  $\leq 5 \text{ cm}^2$
- Grifflöcher nach Anlage 6, maximal 2 Grifflöcher je Ziegel
- Mindeststegdicken (siehe auch Anlagen 1 bis 5)
 

Außenlängssteg	$\geq 9,0 \text{ mm}$
Außenquersteg	$\geq 9,0 \text{ mm}$
Innenlängssteg	$\geq 5,5 \text{ mm}$
Innenquersteg	$\geq 6,5 \text{ mm}$

Stirnflächenausbildung nach Anlage 1 bis 5

(3) Die Anzahl der Lochreihen in Richtung der Wanddicke und die Summe der Stegdicken senkrecht zur Wanddicke (Summe der Dicken der Querstege einschließlich beider Außenstege in jedem Steinlängsschnitt), bezogen auf die Steinlänge, müssen der Tabelle 2 entsprechen.

Tabelle 2: Anzahl der Lochreihen in Richtung der Wanddicke (Ziegelbreite) und Summe der Querstegdicken, bezogen auf die Steinlänge.

Wanddicke mm	Lochreihen- Anzahl	Summe der Querstegdicken $\Sigma s$ mm/m
240	15	$\geq 190$
300	19	
365	23	

2.1.1.3 (1) Der Absorptionsfeuchtegehalt, geprüft nach DIN EN ISO 12571:2000-04 - Wärme- und feuchtetechnisches Verhalten von Baustoffen und Bauprodukten; Bestimmung der hygroskopischen Sorptionseigenschaften - bei 23 °C und 80 % relative Luftfeuchte darf den Wert von 0,5 Masse-% nicht überschreiten.

(2) Aus den Planhochlochziegeln und dem Röben-Dünnbettmörtel, dem Dünnbettmörtel Ziegelplan ZP 99, dem Dünnbettmörtel maxit mur 900 oder dem Dünnbettmörtel 900 D (mit gedeckelter Lagerfuge) nach dieser allgemeinen bauaufsichtlichen Zulassung errichtete Mauerwerkskörper dürfen bei der Prüfung nach DIN 52611-1:1991-01 - Wärmeschutztechnische Prüfungen; Bestimmung des Wärmedurchlasswiderstandes von Bauteilen; Prüfung im Laboratorium - oder DIN EN 1934:1998-04 - Wärmetechnisches Verhalten von Gebäuden; Messung des Durchlasswiderstandes - Heizkastenverfahren mit dem Wärmestrommesser - Mauerwerk - in trockenem Zustand folgende Werte der Wärmeleitfähigkeit  $\lambda_{10, \text{tr}}$ , bezogen auf die obere Grenze der Rohdichteklasse, nicht überschreiten:

Rohdichteklasse 0,7  $\lambda_{10, \text{tr}} = 0,137 \text{ W}/(\text{m} \cdot \text{K})$

## 2.1.2 Kennzeichnung

Jede Liefereinheit (z. B. Steinpaket) muss zusätzlich zur CE-Kennzeichnung nach der harmonisierten Norm DIN EN 771-1:2005-05 auf der Verpackung oder einem mindestens A4 großen Beipackzettel und auf dem Lieferschein vom Hersteller mit dem Übereinstimmungszeichen (Ü-Zeichen) nach den Übereinstimmungszeichen-Verordnungen der Länder gekennzeichnet werden. Die Kennzeichnung darf nur erfolgen, wenn die Voraussetzungen nach Abschnitt 2.1.3 erfüllt sind.

Außerdem ist jede Liefereinheit auf dem Lieferschein und auf der Verpackung oder dem Beipackzettel mit folgenden Angaben zu versehen:

- Bezeichnung des Zulassungsgegenstandes
- Zulassungsnummer: Z-17.1-712
- Feuchteumrechnungsfaktor  $F_m = 1,05$
- Absorptionsfeuchtegehalt (bei 23 °C und 80 % r.F.)  $u_{m,80} \leq 0,5$  Masse-%

## 2.1.3 Übereinstimmungsnachweis

### 2.1.3.1 Allgemeines

Die Bestätigung der Übereinstimmung des Bauprodukts mit den Bestimmungen dieser allgemeinen bauaufsichtlichen Zulassung muss für jedes Herstellwerk mit einem Übereinstimmungszertifikat auf der Grundlage einer werkseigenen Produktionskontrolle und einer regelmäßigen Fremdüberwachung einschließlich einer Erstprüfung des Bauprodukts nach Maßgabe der folgenden Bestimmungen erfolgen.

Für die Erteilung des Übereinstimmungszertifikats und die Fremdüberwachung einschließlich der dabei durchzuführenden Produktprüfungen hat der Hersteller des Bauprodukts eine hierfür anerkannte Zertifizierungsstelle sowie eine hierfür anerkannte Überwachungsstelle einzuschalten.

Die Erklärung, dass ein Übereinstimmungszertifikat erteilt ist, hat der Hersteller durch Kennzeichnung der Bauprodukte mit dem Übereinstimmungszeichen (Ü-Zeichen) unter Hinweis auf den Verwendungszweck abzugeben.

Dem Deutschen Institut für Bautechnik ist von der Zertifizierungsstelle eine Kopie des von ihr erteilten Übereinstimmungszertifikats zur Kenntnis zu geben.

### 2.1.3.2 Werkseigene Produktionskontrolle

In jedem Herstellwerk ist zusätzlich zu den Regelungen von DIN EN 771-1:2005-05 eine werkseigene Produktionskontrolle der in den Abschnitten 2.1.1.3 (1) und 2.1.2 genannten Eigenschaften einzurichten und durchzuführen. Unter werkseigener Produktionskontrolle wird die vom Hersteller vorzunehmende kontinuierliche Überwachung der Produktion verstanden, mit der dieser sicherstellt, dass die von ihm hergestellten Bauprodukte den Bestimmungen dieser allgemeinen bauaufsichtlichen Zulassung entsprechen.

Der Absorptionsfeuchtegehalt ist mindestens vierteljährlich zu prüfen. Die Häufigkeit darf auf einmal jährlich reduziert werden, wenn die ständige Einhaltung der Anforderung über mindestens zwei Jahre nachgewiesen wurde.

Die Ergebnisse der werkseigenen Produktionskontrolle sind aufzuzeichnen und auszuwerten. Die Aufzeichnungen müssen mindestens folgende Angaben enthalten:

- Bezeichnung des Bauprodukts bzw. des Ausgangsmaterials und der Bestandteile
- Art der Kontrolle oder Prüfung
- Datum der Herstellung und der Prüfung des Bauprodukts bzw. des Ausgangsmaterials oder der Bestandteile
- Ergebnis der Kontrollen und Prüfungen und, soweit zutreffend, Vergleich mit den Anforderungen
- Unterschrift des für die werkseigene Produktionskontrolle Verantwortlichen



Die Aufzeichnungen sind mindestens fünf Jahre aufzubewahren und der für die Fremdüberwachung eingeschalteten Überwachungsstelle vorzulegen. Sie sind dem Deutschen Institut für Bautechnik und der zuständigen obersten Bauaufsichtsbehörde auf Verlangen vorzulegen.

Bei ungenügendem Prüfergebnis sind vom Hersteller unverzüglich die erforderlichen Maßnahmen zur Abstellung des Mangels zu treffen. Bauprodukte, die den Anforderungen nicht entsprechen, sind so zu handhaben, dass Verwechslungen mit übereinstimmenden ausgeschlossen werden. Nach Abstellung des Mangels ist - soweit technisch möglich und zum Nachweis der Mängelbeseitigung erforderlich - die betreffende Prüfung unverzüglich zu wiederholen.

### 2.1.3.3 Fremdüberwachung

In jedem Herstellwerk ist die werkseigene Produktionskontrolle der in den Abschnitten 2.1.1.3 (1) und 2.1.2 genannten Eigenschaften durch eine Fremdüberwachung regelmäßig zu überprüfen.

Im Rahmen der Fremdüberwachung ist eine Erstprüfung und sind mindestens einmal jährlich Regelüberwachungsprüfungen des Absorptionsfeuchtegehalts durch eine hierfür anerkannte Stelle durchzuführen.

Die Probenahme und Prüfungen obliegen jeweils der anerkannten Stelle.

Die Ergebnisse der Zertifizierung und Fremdüberwachung sind mindestens fünf Jahre aufzubewahren. Sie sind von der Zertifizierungsstelle bzw. der Überwachungsstelle dem Deutschen Institut für Bautechnik und der zuständigen obersten Bauaufsichtsbehörde auf Verlangen vorzulegen.

## 2.2 Röben-Dünnbettmörtel, Dünnbettmörtel Ziegelplan ZP 99 und Dünnbettmörtel maxit mur 900

### 2.2.1 Eigenschaften und Zusammensetzung

2.2.1.1 Die Dünnbettmörtel Röben-Dünnbettmörtel, Ziegelplan ZP 99 und maxit mur 900 müssen werkmäßig hergestellte Dünnbettmörtel (Trockenmörtel) nach Eignungsprüfung mit CE-Kennzeichnung (Konformitätsbescheinigungsverfahren 2+) nach der Norm DIN EN 998-2:2003-09 sein.

Die Angaben in der CE-Kennzeichnung müssen Abschnitt 2.2.1.2 dieser allgemeinen bauaufsichtlichen Zulassung entsprechen.

Zusätzlich müssen die Dünnbettmörtel den Anforderungen nach Abschnitt 2.2.1.3 dieser allgemeinen bauaufsichtlichen Zulassung entsprechen.

2.2.1.2 Die Angaben in der CE-Kennzeichnung und die zusätzlichen Angaben nach DIN EN 998-2:2003-09, Abschnitt 6, müssen Tabelle 3 entsprechen.

Tabelle 3: Angaben in der CE-Kennzeichnung und nach Abschnitt 6 von DIN EN 998-2

Eigenschaft	Maßgebender Abschnitt nach DIN EN 998-2	Wert/Kategorie/Klasse
Druckfestigkeit	5.4.1	Kategorie $\geq$ M 10
max. Korngröße der Gesteinskörnung	5.5.2	$<$ 1,0 mm
Verarbeitbarkeitszeit	5.2.1	$\geq$ 4 h
Korrigierbarkeitszeit	5.5.3	$\geq$ 7 min
Chloridgehalt	5.2.2	$\leq$ 0,1 Masse-% bezogen auf die Trockenmasse des Mörtels
Wasserdampfdurchlässigkeit	5.4.4	$\mu = 5/35$
Brandverhalten	5.6	Klasse A1

2.2.1.3 Zusätzlich bzw. abweichend von DIN EN 998-2:2003-09 müssen die Dünnbettmörtel Röben-Dünnbettmörtel, Ziegelplan ZP 99 und maxit mur 900 folgende Anforderungen erfüllen.

(1) Für die Herstellung der Dünnbettmörtel dürfen nur Zement nach DIN EN 197-1:2004-08 - Zement; Teil 1: Zusammensetzung; Anforderungen und Konformitätskriterien von Normalzement - und DIN EN 197-1/A3:2007-09, Gesteinskörnungen nach DIN EN 13139:2002-08 - Gesteinskörnungen für Mörtel - sowie bestimmte anorganische Füllstoffe und organische Zusätze verwendet werden. Die beim Deutschen Institut für Bautechnik in Berlin hinterlegte Zusammensetzung der Dünnbettmörtel muss eingehalten werden.

(2) Zusätzlich zur Prüfung der Druckfestigkeit nach DIN EN 998-2:2003-09, Abschnitt 5.4.1, ist die Druckfestigkeit im Alter von 28 Tagen nach Feuchtlagerung zu prüfen. Hierzu sind die Prismen

- 7 Tage bei etwa 20 °C Raumtemperatur und mindestens 90 % relativer Luftfeuchte,
- 7 Tage im Normalklima 20/65 nach DIN 50014:1985-07 - Klimate und ihre technische Anwendung; Normalklimate - und
- 14 Tage im Wasser

zu lagern.

Die Druckfestigkeit nach Feuchtlagerung muss mindestens 70 % vom Istwert der Prüfung nach DIN EN 998-2:2003-09, Abschnitt 5.4.1, betragen.

Die Rohdichte des Mörtels ist für den Prüfzustand zu ermitteln.

(3) Die Verbundfestigkeit ist nach DIN V 18580:2007-03 - Mauer Mörtel mit besonderen Eigenschaften -, Tabelle 2, Verfahren nach Spalte 4, nachzuweisen.

Die so ermittelte maßgebende Verbundfestigkeit darf 0,50 N/mm<sup>2</sup> nicht unterschreiten.

## 2.2.2 Kennzeichnung

Jede Liefereinheit muss zusätzlich zur CE-Kennzeichnung nach der harmonisierten Norm DIN EN 998-2:2003-09 auf der Verpackung oder einem mindestens A4 großen Beipackzettel und auf dem Lieferschein vom Hersteller mit dem Übereinstimmungszeichen (Ü-Zeichen) nach den Übereinstimmungszeichen-Verordnungen der Länder gekennzeichnet werden. Die Kennzeichnung darf nur erfolgen, wenn die Voraussetzungen nach Abschnitt 2.2.3 erfüllt sind.

Weiterhin muss die Verpackung oder der Beipackzettel folgende Angaben enthalten:

- Bezeichnung des Dünnbettmörtels
- Zulassungsnummer: Z-17.1-712
- Sollfüllgewicht
- Verarbeitungshinweise, wie Menge des Zugabewassers und Auftragsverfahren
- Hinweis auf Lagerungsbedingungen
- Herstellerzeichen
- Hersteller und Herstellwerk

Der Dünnbettmörtel ist als Trockenmörtel jeweils mit Verarbeitungsrichtlinien und Lieferschein auszuliefern.

## 2.2.3 Übereinstimmungsnachweis

### 2.2.3.1 Allgemeines

Die Bestätigung der Übereinstimmung des Dünnbettmörtels Röben-Dünnbettmörtel, Ziegelplan ZP 99 bzw. maxit mur 900 mit den Bestimmungen dieser allgemeinen bauaufsichtlichen Zulassung muss für jedes Herstellwerk mit einer Übereinstimmungserklärung des Herstellers auf der Grundlage einer Erstprüfung durch den Hersteller und einer werkseigenen Produktionskontrolle erfolgen.

Die Übereinstimmungserklärung hat der Hersteller durch Kennzeichnung der Bauprodukte mit dem Übereinstimmungszeichen (Ü-Zeichen) unter Hinweis auf den Verwendungszweck abzugeben.

### 2.2.3.2 Werkseigene Produktionskontrolle

In jedem Herstellwerk ist zusätzlich zu den Regelungen von DIN EN 998-2:2003-09 eine werkseigene Produktionskontrolle der in Abschnitt 2.2.1.3 genannten Eigenschaften einzurichten und durchzuführen. Unter werkseigener Produktionskontrolle wird die vom Hersteller vorzunehmende kontinuierliche Überwachung der Produktion verstanden, mit der dieser sicherstellt, dass die von ihm hergestellten Bauprodukte den Bestimmungen dieser allgemeinen bauaufsichtlichen Zulassung entsprechen.

Für Umfang und Häufigkeit der werkseigenen Produktionskontrolle gilt DIN 18557:1997-11, Abschnitt 5.2 sinngemäß. Die Zusammensetzung des Trockenmörtels ist durch geeignete Maßnahmen laufend zu überprüfen. Die Verbundfestigkeit ist einmal jährlich zu prüfen.

Die Ergebnisse der werkseigenen Produktionskontrolle sind aufzuzeichnen und auszuwerten. Die Aufzeichnungen müssen mindestens folgende Angaben enthalten:

- Bezeichnung des Bauprodukts bzw. des Ausgangsmaterials und der Bestandteile
- Art der Kontrolle oder Prüfung
- Datum der Herstellung und der Prüfung des Bauprodukts bzw. des Ausgangsmaterials oder der Bestandteile
- Ergebnis der Kontrollen und Prüfungen und, soweit zutreffend, Vergleich mit den Anforderungen
- Unterschrift des für die werkseigene Produktionskontrolle Verantwortlichen

Die Aufzeichnungen sind mindestens fünf Jahre aufzubewahren und der für die Fremdüberwachung eingeschalteten Überwachungsstelle vorzulegen. Sie sind dem Deutschen Institut für Bautechnik und der zuständigen obersten Bauaufsichtsbehörde auf Verlangen vorzulegen.

Bei ungenügendem Prüfergebnis sind vom Hersteller unverzüglich die erforderlichen Maßnahmen zur Abstellung des Mangels zu treffen. Bauprodukte, die den Anforderungen nicht entsprechen, sind so zu handhaben, dass Verwechslungen mit übereinstimmenden ausgeschlossen werden. Nach Abstellung des Mangels ist - soweit technisch möglich und zum Nachweis der Mängelbeseitigung erforderlich - die betreffende Prüfung unverzüglich zu wiederholen.

## 2.3 Deckelnder Dünnbettmörtel 900 D

### 2.3.1 Eigenschaften und Zusammensetzung

2.3.1.1 Der Dünnbettmörtel 900 D muss ein werkmäßig hergestellter Dünnbettmörtel (Trockenmörtel) nach Eignungsprüfung mit CE-Kennzeichnung (Konformitätsbescheinigungsverfahren 2+) nach der Norm DIN EN 998-2:2003-09 sein.

Die Angaben in der CE-Kennzeichnung müssen Abschnitt 2.3.1.2 dieser allgemeinen bauaufsichtlichen Zulassung entsprechen.

Zusätzlich muss der Dünnbettmörtel den Anforderungen nach Abschnitt 2.3.1.3 dieser allgemeinen bauaufsichtlichen Zulassung entsprechen.

2.3.1.2 Die Angaben in der CE-Kennzeichnung und die zusätzlichen Angaben nach DIN EN 998-2:2003-09, Abschnitt 6, müssen Tabelle 4 entsprechen.





Tabelle 4: Angaben in der CE-Kennzeichnung und nach Abschnitt 6 von DIN EN 998-2

Eigenschaft	Maßgebender Abschnitt nach DIN EN 998-2:2003-09	Wert/Kategorie/Klasse
Druckfestigkeit	5.4.1	Kategorie $\geq$ M 10
max. Korngröße der Gesteinskörnung	5.5.2	$< 1,0$ mm
Verarbeitbarkeitszeit	5.2.1	$\geq 4$ h
Korrigierbarkeitszeit	5.5.3	$\geq 7$ min
Chloridgehalt	5.2.2	$\leq 0,1$ Masse-% bezogen auf die Trockenmasse des Mörtels
Wasserdampfdurchlässigkeit	5.4.4	$\mu = 5/35$
Brandverhalten	5.6	Klasse A1

2.3.1.3 Zusätzlich bzw. abweichend von DIN EN 998-2:2003-09 muss der Dünnbettmörtel 900 D folgende Anforderungen erfüllen.

(1) Für die Herstellung des Dünnbettmörtels dürfen nur Portlandzement nach DIN EN 197-1:2004-08 und DIN EN 197-1/A3:2007-09, maxit-perlit Leichtzuschlag, "Poraver"-Leichtzuschlag, bestimmte anorganische Zusatzstoffe und spezielle organischen Zusätze verwendet werden. Die beim Deutschen Institut für Bautechnik in Berlin hinterlegte Zusammensetzung des Dünnbettmörtels muss eingehalten werden.

(2) Zusätzlich zur Prüfung der Druckfestigkeit nach DIN EN 998-2:2003-09, Abschnitt 5.4.1, ist die Druckfestigkeit im Alter von 28 Tagen nach Feuchtlagerung zu prüfen. Hierzu sind die Prismen

7 Tage bei etwa 20 °C Raumtemperatur und mindestens 90 % relativer Luftfeuchte,

7 Tage im Normalklima 20/65 nach DIN 50014:1985-07 - Klimate und ihre technische Anwendung; Normalklimate - und

14 Tage im Wasser

zu lagern.

Die Druckfestigkeit nach Feuchtlagerung muss mindestens 70 % vom Istwert der Prüfung nach DIN EN 998-2:2003-09, Abschnitt 5.4.1, betragen.

Die Rohdichte des Mörtels ist für den Prüfzustand zu ermitteln.

(3) Die Verbundfestigkeit ist nach DIN V 18580:2007-03 – Mauer Mörtel mit besonderen Eigenschaften -, Tabelle 2, Verfahren nach Spalte 4, nachzuweisen.

Die so ermittelte maßgebende Verbundfestigkeit darf  $0,50 \text{ N/mm}^2$  nicht unterschreiten.

(4) Die Trockenrohichte des Festmörtels nach DIN EN 998-2:2003-09, Abschnitt 5.4.5, darf im Alter von 28 Tagen  $700 \text{ kg/m}^3$  nicht unterschreiten und  $900 \text{ kg/m}^3$  nicht überschreiten.

(5) Bei der Prüfung der Wärmeleitfähigkeit nach DIN 52612-1:1979-09 – Bestimmung der Wärmeleitfähigkeit mit dem Plattengerät; Durchführung und Auswertung – bzw. DIN EN 12664:2001-05 – Wärmetechnisches Verhalten von Baustoffen und Bauprodukten; Bestimmung des Wärmedurchlasswiderstandes nach dem Verfahren mit dem Plattengerät und dem Wärmestrommessplatten-Gerät: Trockene und feuchte Produkte mit mittlerem und niedrigem Wärmedurchlasswiderstand -, Verfahren mit dem Plattengerät, darf der Wert der Wärmeleitfähigkeit  $\lambda_{10, \text{tr}} = 0,21 \text{ W/(m}\cdot\text{K)}$ , bezogen auf die obere Grenze der Trockenrohichte nach Absatz (4), nicht überschreiten.



## 2.3.2 Kennzeichnung

Jede Liefereinheit muss zusätzlich zur CE-Kennzeichnung nach der harmonisierten Norm DIN EN 998-2:2003-09 auf der Verpackung oder einem mindestens A4 großen Beipackzettel und auf dem Lieferschein vom Hersteller mit dem Übereinstimmungszeichen (Ü-Zeichen) nach den Übereinstimmungszeichen-Verordnungen der Länder gekennzeichnet werden. Die Kennzeichnung darf nur erfolgen, wenn die Voraussetzungen nach Abschnitt 2.3.3 erfüllt sind.

Weiterhin muss die Verpackung oder der Beipackzettel folgende Angaben enthalten:

- Bezeichnung des Dünnbettmörtels
- Zulassungsnummer: Z-17.1-712
- Sollfüllgewicht
- Verarbeitungshinweise, wie Menge des Zugabewassers und Auftragsverfahren
- Hinweis auf Lagerungsbedingungen
- Herstellerzeichen
- Hersteller und Herstellwerk

*Der Dünnbettmörtel ist als Trockenmörtel jeweils mit Verarbeitungsrichtlinien und Lieferschein auszuliefern.*

## 2.3.3 Übereinstimmungsnachweis

### 2.3.3.1 Allgemeines

Die Bestätigung der Übereinstimmung des Dünnbettmörtels 900 D mit den Bestimmungen dieser allgemeinen bauaufsichtlichen Zulassung muss für jedes Herstellwerk mit einem Übereinstimmungszertifikat auf der Grundlage einer werkseigenen Produktionskontrolle und einer regelmäßigen Fremdüberwachung einschließlich einer Erstprüfung des Bauprodukts nach Maßgabe der folgenden Bestimmungen erfolgen.

Für die Erteilung des Übereinstimmungszertifikats und die Fremdüberwachung einschließlich der dabei durchzuführenden Produktprüfungen hat der Hersteller des Bauprodukts eine hierfür anerkannte Zertifizierungsstelle sowie eine hierfür anerkannte Überwachungsstelle einzuschalten.

Die Erklärung, dass ein Übereinstimmungszertifikat erteilt ist, hat der Hersteller durch Kennzeichnung der Bauprodukte mit dem Übereinstimmungszeichen (Ü-Zeichen) unter Hinweis auf den Verwendungszweck abzugeben.

Dem Deutschen Institut für Bautechnik ist von der Zertifizierungsstelle eine Kopie des von ihr erteilten Übereinstimmungszertifikats zur Kenntnis zu geben.

### 2.3.3.2 Werkseigene Produktionskontrolle

In jedem Herstellwerk ist zusätzlich zu den Regelungen von DIN EN 998-2:2003-09 eine werkseigene Produktionskontrolle der in Abschnitt 2.3.1.3 genannten Eigenschaften – mit Ausnahme der Prüfung der Wärmeleitfähigkeit – einzurichten und durchzuführen. Unter werkseigener Produktionskontrolle wird die vom Hersteller vorzunehmende kontinuierliche Überwachung der Produktion verstanden, mit der dieser sicherstellt, dass die von ihm hergestellten Bauprodukte den Bestimmungen dieser allgemeinen bauaufsichtlichen Zulassung entsprechen.

Für Umfang und Häufigkeit der werkseigenen Produktionskontrolle gilt DIN 18557:1997-11, Abschnitt 5.2 sinngemäß. Die Zusammensetzung des Trockenmörtels ist durch geeignete Maßnahmen laufend zu überprüfen. Die Verbundfestigkeit ist einmal jährlich zu prüfen.

Die Ergebnisse der werkseigenen Produktionskontrolle sind aufzuzeichnen und auszuwerten. Die Aufzeichnungen müssen mindestens folgende Angaben enthalten:

- Bezeichnung des Bauprodukts bzw. des Ausgangsmaterials und der Bestandteile
- Art der Kontrolle oder Prüfung



- Datum der Herstellung und der Prüfung des Bauprodukts bzw. des Ausgangsmaterials oder der Bestandteile
- Ergebnis der Kontrollen und Prüfungen und, soweit zutreffend, Vergleich mit den Anforderungen
- Unterschrift des für die werkseigene Produktionskontrolle Verantwortlichen

Die Aufzeichnungen sind mindestens fünf Jahre aufzubewahren und der für die Fremdüberwachung eingeschalteten Überwachungsstelle vorzulegen. Sie sind dem Deutschen Institut für Bautechnik und der zuständigen obersten Bauaufsichtsbehörde auf Verlangen vorzulegen.

Bei ungenügendem Prüfergebnis sind vom Hersteller unverzüglich die erforderlichen Maßnahmen zur Abstellung des Mangels zu treffen. Bauprodukte, die den Anforderungen nicht entsprechen, sind so zu handhaben, dass Verwechslungen mit übereinstimmenden ausgeschlossen werden. Nach Abstellung des Mangels ist - soweit technisch möglich und zum Nachweis der Mängelbeseitigung erforderlich - die betreffende Prüfung unverzüglich zu wiederholen.

### 2.3.3.3 Fremdüberwachung

In jedem Herstellwerk ist die werkseigene Produktionskontrolle der in den Abschnitten 2.3.1.3 und 2.3.2 genannten Eigenschaften durch eine Fremdüberwachung regelmäßig zu überprüfen.

Im Rahmen der Fremdüberwachung sind eine Erstprüfung und mindestens einmal jährlich Regelüberwachungsprüfungen mindestens der in Abschnitt 2.3.1.3, Absätze (1), (4) und (5), dieser allgemeinen bauaufsichtlichen Zulassung gestellten Anforderungen durchzuführen. Für die Prüfung der Wärmeleitfähigkeit des Dünnbettmörtels ist eine hierfür anerkannte Stelle hinzuzuziehen.

Die Probenahme und Prüfungen obliegen jeweils der anerkannten Stelle.

Die Ergebnisse der Zertifizierung und Fremdüberwachung sind mindestens fünf Jahre aufzubewahren. Sie sind von der Zertifizierungsstelle bzw. der Überwachungsstelle dem Deutschen Institut für Bautechnik und der zuständigen obersten Bauaufsichtsbehörde auf Verlangen vorzulegen.

## 3 Bestimmungen für Entwurf und Bemessung

### 3.1 Zuordnung der in Anlage 7 deklarierten Druckfestigkeiten und Brutto-Trockenrohdichten der Planhochlochziegel zu Druckfestigkeits- und Rohdichteklassen

Für die Zuordnung der deklarierten Mittelwerte (MW) der Druckfestigkeit der Planhochlochziegel senkrecht zur Lagerfläche zu Druckfestigkeitsklassen nach DIN V 105-100: 2005-10 gilt Tabelle 5.

Tabelle 5: Druckfestigkeitsklassen

Druckfestigkeit (MW) N/mm <sup>2</sup>	Druckfestigkeitsklasse
≥ 5,0	4
≥ 7,5	6
≥ 10,0	8

Für die Zuordnung der deklarierten Mittelwerte (MW) und der Einzelwerte (EW) der Brutto-Trockenrohdichte der Planhochlochziegel zur Rohdichteklasse nach DIN V 105-100: 2005-10 gilt Tabelle 6.



Tabelle 6: Rohdichteklasse

Brutto-Trockenrohddichte Mittelwert kg/dm <sup>3</sup>	Brutto-Trockenrohddichte Einzelwert kg/dm <sup>3</sup>	Rohdichteklasse
0,61 bis 0,70	0,56 bis 0,75	0,7

## 3.2 Berechnung

### 3.2.1 Allgemeines

- 3.2.1.1 Der statische Nachweis des Mauerwerks aus den Planhochlochziegeln darf nach DIN 1053-1:1996-11 oder nach DIN 1053-100:2007-09 – Mauerwerk – Teil 100: Berechnung auf der Grundlage des semiprobabilistischen Sicherheitskonzepts – erfolgen, sofern nachfolgend nichts anderes bestimmt ist. Die Regeln von DIN 1053-1 dürfen mit den Regeln von DIN 1053-100 nicht kombiniert werden (Mischungsverbot).
- 3.2.1.2 Der Rechenwert der Eigenlast (gleich charakteristischer Wert der Eigenlast) für das Mauerwerk ist DIN 1055-1:2002-06 - Einwirkungen auf Tragwerke; Teil 1: Wichten und Flächenlasten von Baustoffen, Bauteilen und Lagerstoffen -, Abschnitt 5.2, zu entnehmen.
- 3.2.1.3 Bei Mauerwerk, das rechtwinklig zu seiner Ebene belastet wird, dürfen Biegezugspannungen nicht in Rechnung gestellt werden. Ist ein rechnerischer Nachweis der Aufnahme dieser Belastung erforderlich, so darf eine Tragwirkung nur senkrecht zu den Lagerfugen unter Ausschluss von Biegezugspannungen angenommen werden.

### 3.2.2 Berechnung nach DIN 1053-1:1996-11

- 3.2.2.1 Für die Berechnung des Mauerwerks gelten die Bestimmungen der Norm DIN 1053-1:1996-11 für Mauerwerk im Dünnbettverfahren (Mauerwerk mit Dünnbettmörtel) ohne Stoßfugenvermörtelung, soweit in dieser allgemeinen bauaufsichtlichen Zulassung nichts anderes bestimmt ist.

Der rechnerische Ansatz von zusammengesetzten Querschnitten (siehe z. B. DIN 1053-1:1996-11, Abschnitt 6.9.5) ist nicht zulässig.

- 3.2.2.2 Für die Grundwerte  $\sigma_0$  der zulässigen Druckspannungen gilt Tabelle 7.

Tabelle 7: Grundwerte  $\sigma_0$  der zulässigen Druckspannungen

Festigkeitsklasse der Planhochlochziegel	Grundwert $\sigma_0$ der zulässigen Druckspannung MN/m <sup>2</sup>
4	0,5
6	0,7
8	0,9

- 3.2.2.3 Beim Schubnachweis nach DIN 1053-1:1996-11, Abschnitt 6.9.5, gilt für max  $\tau$  der Wert für Hohlblocksteine.

Beim Schubnachweis nach dem genaueren Verfahren nach DIN 1053-1:1996-11, Abschnitt 7.9.5, gilt für  $\beta_{Rz}$  ebenfalls der Wert für Hohlblocksteine.

### 3.2.3 Berechnung nach DIN 1053-100:2007-09

- 3.2.3.1 Für die Berechnung des Mauerwerks gelten die Bestimmungen der Norm DIN 1053-100:2007-09 für Mauerwerk im Dünnbettverfahren (Mauerwerk mit Dünnbettmörtel) ohne Stoßfugenvermörtelung, soweit in dieser allgemeinen bauaufsichtlichen Zulassung nichts anderes bestimmt ist.



3.2.3.2 Für die charakteristischen Werte  $f_k$  der Druckfestigkeit des Mauerwerks gilt Tabelle 8.

Tabelle 8: Charakteristische Werte  $f_k$  der Druckfestigkeit

Festigkeitsklasse der Planhochlochziegel	Charakteristischer Wert $f_k$ der Druckfestigkeit MN/m <sup>2</sup>
4	1,5
6	2,1
8	2,5

3.2.3.3 Beim Schubnachweis nach DIN 1053-100:2007-09, Abschnitt 8.9.5, gilt für  $\max f_{vk}$  der Wert für Hohlblocksteine.

Beim Schubnachweis nach dem genaueren Verfahren nach DIN 1053-100:2007-09, Abschnitt 9.9.5, gilt für  $f_{bz}$  ebenfalls der Wert für Hohlblocksteine.

### 3.3 Witterungsschutz

Die Außenwände sind stets mit einem Witterungsschutz zu versehen. Die Schutzmaßnahmen gegen Feuchtebeanspruchung (z. B. Witterungsschutz bei Außenwänden mit Putz) sind so zu wählen, dass eine dauerhafte Überbrückung des Stoßfugenbereichs gegeben ist.

### 3.4 Wärmeschutz

Für den rechnerischen Nachweis des Wärmeschutzes darf für das Mauerwerk der Bemessungswert der Wärmeleitfähigkeit  $\lambda$  nach Tabelle 9 zugrunde gelegt werden.

Tabelle 9: Bemessungswerte der Wärmeleitfähigkeit

Rohdichteklasse	Bemessungswert der Wärmeleitfähigkeit $\lambda$ W/(m·K)
0,7	0,14

### 3.5 Schallschutz

Für die Anforderungen an den Schallschutz gilt DIN 4109:1989-11 – Schallschutz im Hochbau; Anforderungen und Nachweise -. Der Nachweis kann nach der allgemeinen bauaufsichtlichen Zulassung Nr. Z-23.22-1787 geführt werden.

### 3.6 Brandschutz

#### 3.6.1 Grundlagen zur brandschutztechnischen Bemessung der Wände

Soweit in dieser allgemeinen bauaufsichtlichen Zulassung nichts anderes bestimmt ist, gelten für die brandschutztechnische Bemessung die Bestimmungen der Norm DIN 4102-4:1994-03 - Brandverhalten von Baustoffen und Bauteilen; Zusammenstellung und Anwendung klassifizierter Baustoffe, Bauteile und Sonderbauteile -, sowie DIN 4102-4/A1:2004-11, Abschnitte 4.1 und 4.5.

#### 3.6.2 Einstufung der Wände in Feuerwiderstandsklassen nach DIN 4102-2

3.6.2.1 Einstufung in Feuerwiderstandsklassen bei Bemessung des Mauerwerks nach Abschnitt 3.2.2 dieser allgemeinen bauaufsichtlichen Zulassung (DIN 1053-1)

(1) Wände und Pfeiler aus Mauerwerk nach dieser allgemeinen bauaufsichtlichen Zulassung, an die brandschutztechnische Anforderungen gestellt werden, müssen stets beidseitig bzw. allseitig mit einem Putz mit den besonderen Anforderungen nach DIN 4102-4, Abschnitt 4.5.2.10, versehen sein.

Nichttragende raumabschließende Wände mit einer Wanddicke  $\geq 240$  mm, tragende raumabschließende Wände mit einer Wanddicke  $\geq 240$  mm, tragende nichtraumabschließende Wände mit einer Wanddicke 365 mm und tragende Pfeiler und tragende

nichttraumabschließende Wandabschnitte mit einer Wanddicke 365 mm und einer Mindestbreite 490 mm erfüllen bis zu einem Ausnutzungsfaktor  $\alpha_2 = 1,0$  die Anforderungen der Feuerwiderstandsklasse F 30-A nach DIN 4102-2:1977-09 - Brandverhalten von Baustoffen und Bauteilen; Bauteile, Begriffe, Anforderungen und Prüfungen -.

(2) Bei Bemessung des Mauerwerks nach dem genaueren Verfahren kann die Einstufung des Mauerwerks in Feuerwiderstandsklassen nach Abschnitt 3.6.2.1 (1) erfolgen, wenn der Ausnutzungsfaktor  $\alpha_2$  wie folgt bestimmt wird und  $\alpha_2 \leq 1,0$  ist:

$$\text{für } 10 \leq \frac{h_k}{d} < 25: \quad \alpha_2 = \frac{1,33 \cdot \gamma \cdot \text{vorh}\sigma}{\beta_R} \cdot \frac{15}{25 - \frac{h_k}{d}} \quad (1)$$

$$\text{für } \frac{h_k}{d} < 10: \quad \alpha_2 = \frac{1,33 \cdot \gamma \cdot \text{vorh}\sigma}{\beta_R} \quad (2)$$

Darin ist

$\alpha_2$  der Ausnutzungsfaktor zur Einstufung des Mauerwerks in Feuerwiderstandsklassen

$h_k$  die Knicklänge der Wand nach DIN 1053-1

$d$  die Wanddicke

$\gamma$  der Sicherheitsbeiwert nach DIN 1053-1

$\text{vorh}\sigma$  die vorhandene Normalspannung unter Gebrauchslasten unter Annahme einer linearen Spannungsverteilung und ebenbleibender Querschnitte

$\beta_R$  der Rechenwert der Druckfestigkeit des Mauerwerks nach DIN 1053-1

Bei exzentrischer Beanspruchung darf anstelle von  $\beta_R$  der Wert  $1,33 \cdot \beta_R$  gesetzt werden, sofern die  $\gamma$ -fache mittlere Spannung den Wert  $\beta_R$  nicht überschreitet.

### 3.6.2.2 Einstufung in Feuerwiderstandsklassen bei Bemessung des Mauerwerks nach Abschnitt 3.2.3 dieser allgemeinen bauaufsichtlichen Zulassung (DIN 1053-100)

Bei einer Bemessung des Mauerwerks nach dem semiprobabilistischen Sicherheitskonzept entsprechend DIN 1053-100 kann die Einstufung des Mauerwerks in Feuerwiderstandsklassen nach Abschnitt 3.6.2.1 (1) dieser allgemeinen bauaufsichtlichen Zulassung erfolgen, wenn der Ausnutzungsfaktor  $\alpha_2$  wie folgt bestimmt wird und  $\alpha_2 \leq 1,0$  ist:

$$\text{für } 10 \leq \frac{h_k}{d} < 25: \quad \alpha_2 = 2,64 \cdot \frac{15}{25 - \frac{h_k}{d}} \cdot \frac{N_{Ek}}{b \cdot d \cdot \frac{f_k}{k_0} \left(1 - 2 \frac{e_{fi}}{d}\right)} \quad (3)$$

$$\text{für } \frac{h_k}{d} < 10: \quad \alpha_2 = 2,64 \cdot \frac{N_{Ek}}{b \cdot d \cdot \frac{f_k}{k_0} \left(1 - 2 \frac{e_{fi}}{d}\right)} \quad (4)$$

$$\text{mit } N_{Ek} = N_{Gk} + N_{Qk} \quad (5)$$

Darin ist

$\alpha_2$  der Ausnutzungsfaktor zur Einstufung des Mauerwerks in Feuerwiderstandsklassen

$h_k$  die Knicklänge der Wand nach DIN 1053-100

$d$  die Wanddicke

$b$  die Wandbreite

$N_{Ek}$  der charakteristische Wert der einwirkenden Normalkraft nach Gl. (5)

$N_{Gk}$  der charakteristische Wert der Normalkraft infolge ständiger Einwirkungen

$N_{Qk}$  der charakteristische Wert der Normalkraft infolge veränderlicher Einwirkungen

$f_k$  die charakteristische Druckfestigkeit des Mauerwerks nach Abschnitt 3.2.3.2 dieser allgemeinen bauaufsichtlichen Zulassung



- $k_0$  ein Faktor zur Berücksichtigung unterschiedlicher Teilsicherheitsbeiwerte  $\gamma_M$  bei Wänden und "kurzen Wänden" nach DIN 1053-100
- $e_{fi}$  die planmäßige Ausmitte von  $M_{EK}$  in halber Geschosshöhe unter Berücksichtigung des Kriecheinflusses nach Gleichung (7.3) von DIN 1053-100

Beim Nachweis der Standsicherheit mit dem vereinfachten Verfahren von DIN 1053-100 mit voll aufliegender Decke darf  $e_{fi} = 0$  angenommen werden.

Für Werte  $\alpha_2 > 1,0$  ist eine Einstufung des Mauerwerks in Feuerwiderstandsklassen nicht möglich.

### 3.6.3 Einstufung der Wände als Brandwände nach DIN 4102-3

Die Verwendung von Mauerwerkswänden nach dieser allgemeinen bauaufsichtlichen Zulassung als Brandwände nach DIN 4102-3: 1977-09 - Brandverhalten von Baustoffen und Bauteilen; Brandwände und nichttragende Außenwände, Begriffe, Anforderungen und Prüfungen – ist nicht zulässig.

## 4 Bestimmungen für die Ausführung

4.1 Für die Ausführung des Mauerwerks gelten die Bestimmungen der Norm DIN 1053-1: 1996-11, sofern in dieser allgemeinen bauaufsichtlichen Zulassung nichts anderes bestimmt ist.

4.2 Das Mauerwerk ist als Einstein-Mauerwerk im Dünnbettverfahren ohne Stoßfugenvermörtelung auszuführen.

Für die Herstellung des Mauerwerks darf nur der Röben-Dünnbettmörtel, der Dünnbettmörtel Ziegelplan ZP 99, der Dünnbettmörtel maxit mur 900 oder der Dünnbettmörtel 900 D nach dieser allgemeinen bauaufsichtlichen Zulassung verwendet werden. Die Verarbeitungsrichtlinien für den jeweiligen Dünnbettmörtel sind zu beachten.

Der Dünnbettmörtel ist auf die Lagerflächen (Stegquerschnitte) der vom Staub gereinigten Planhochlochziegel aufzutragen und gleichmäßig so zu verteilen, dass eine Fugendicke von mindestens 1 mm und höchstens 3 mm entsteht.

Bei Verwendung des Röben-Dünnbettmörtels und der Dünnbettmörtel Ziegelplan ZP 99 und maxit mur 900 dürfen die Planhochlochziegel auch in den Dünnbettmörtel getaucht (ca. 0,5 cm tief) und dann versetzt werden, wobei der Dünnbettmörtel an allen Stegen haften muss.

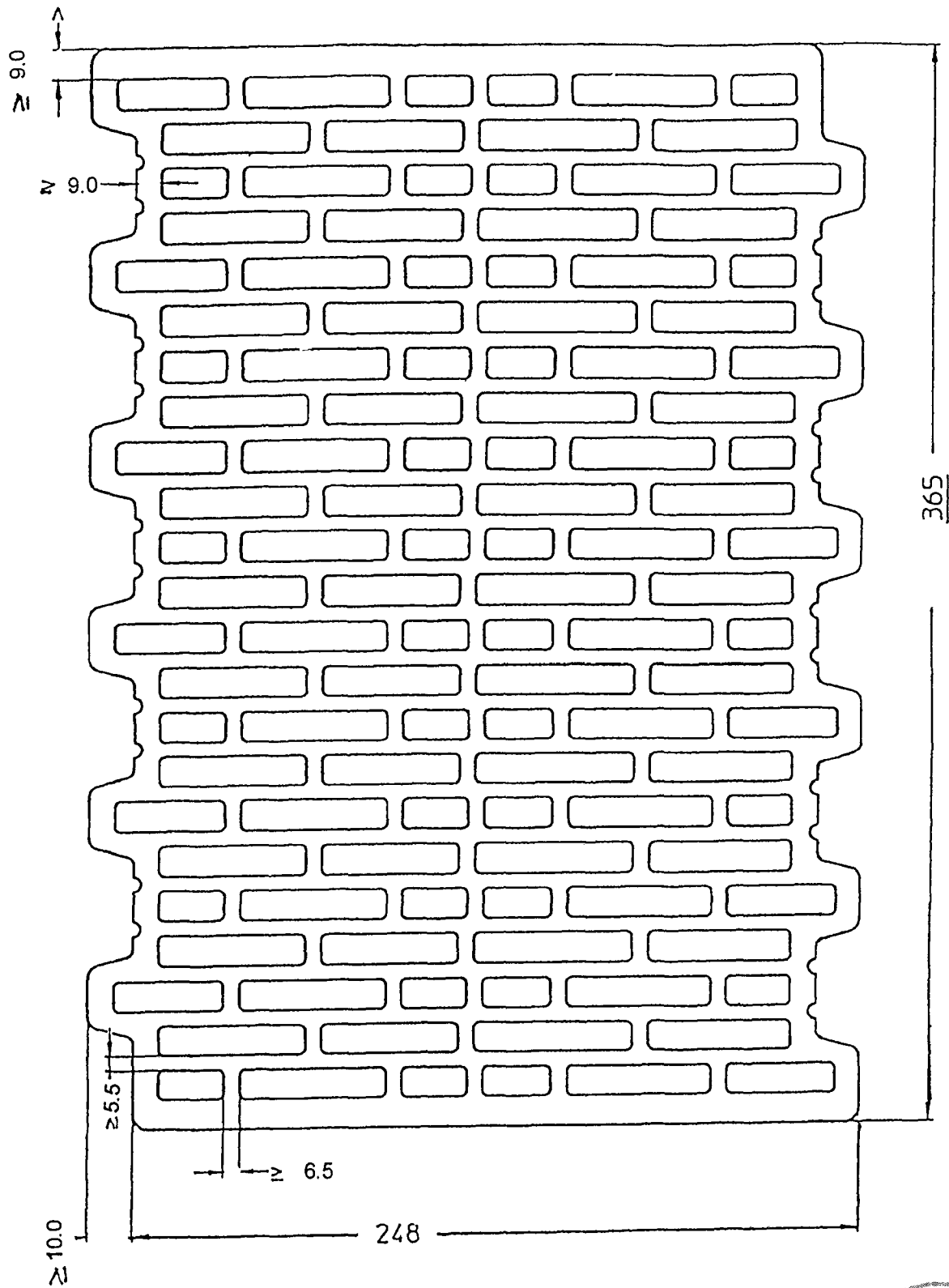
Bei der Herstellung des Mauerwerks mit dem Dünnbettmörtel 900 D nach dieser allgemeinen bauaufsichtlichen Zulassung ist der Dünnbettmörtel mit dem speziell hierfür entwickelten Mörtelschlitten als geschlossenes Mörtelband aufzutragen.

Die Planhochlochziegel sind dicht aneinander ("knirsch") gemäß DIN 1053-1:1996-11, Abschnitt 9.2.2, zu stoßen, anzudrücken und lot- und fluchtgerecht in ihre endgültige Lage zu bringen.

4.3 Bei der Ausführung von zweischaligem Mauerwerk ist die gemauerte Außenschale mit dem Mauerwerk aus den Planhochlochziegeln nach DIN 1053-1:1996-11, Abschnitt 8.4.3, zu verbinden.

Dafür dürfen entsprechend DIN 1053-1:1996-11, Abschnitt 8.4.3.1, Punkt e, Absatz 5, die "Multi-Luftschichtanker" nach der allgemeinen bauaufsichtlichen Zulassung Nr. Z-17.1-633 verwendet werden, jedoch nur bis zu einer Höhe von 20 m über Oberkante Gelände. Die Fugendicke der Innenschale soll 2 mm betragen.

Ansonsten gelten die Bestimmungen der allgemeinen bauaufsichtlichen Zulassung für die "Multi-Luftschichtanker".

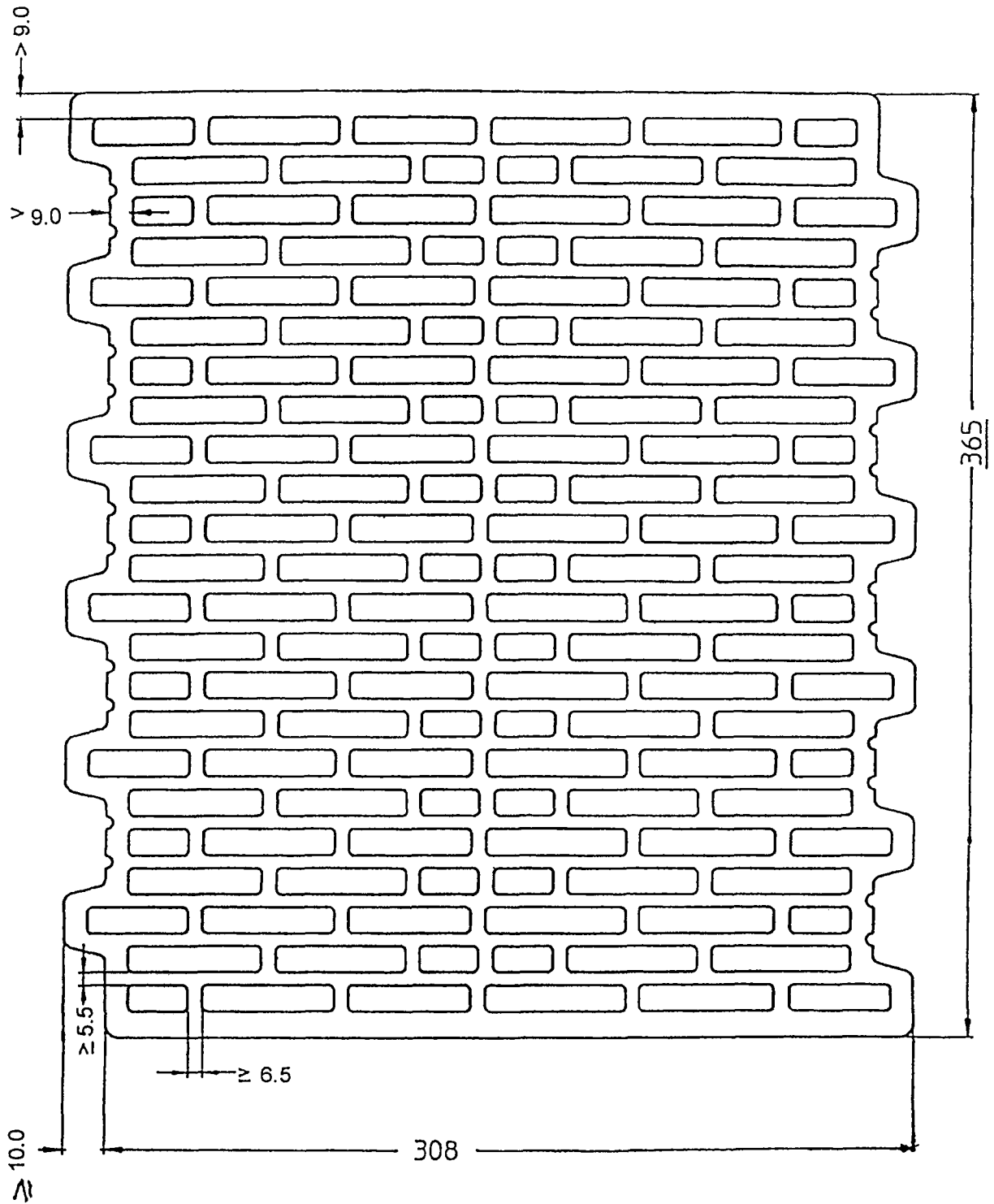


Röben Klinkerwerke GmbH & Co. KG  
Klein Schweinebrück 168  
26340 Zetel

Röben -  
Planhochlochziegel  
T14

Anlage 1  
zur allgemeinen bauaufsichtlichen  
Zulassung Z-17.1-712  
vom 1. Juni 2010



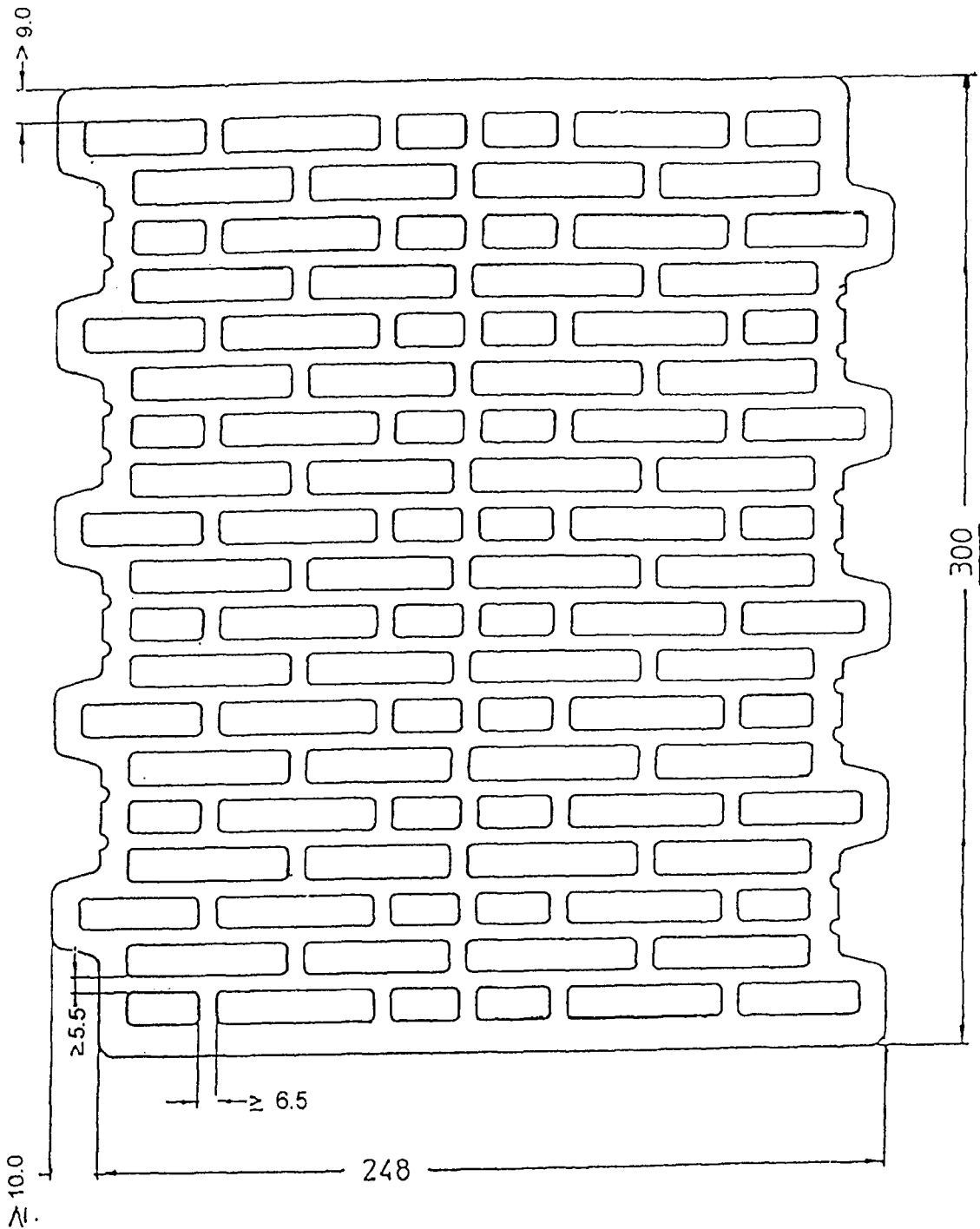


Röben Klinkerwerke GmbH & Co. KG  
 Klein Schweinebrück 168  
 26340 Zetel

Röben -  
 Planhochlochziegel  
 T14

Anlage 2  
 zur allgemeinen bauaufsichtlichen  
 Zulassung Z-17.1-712  
 vom 1. Juni 2010



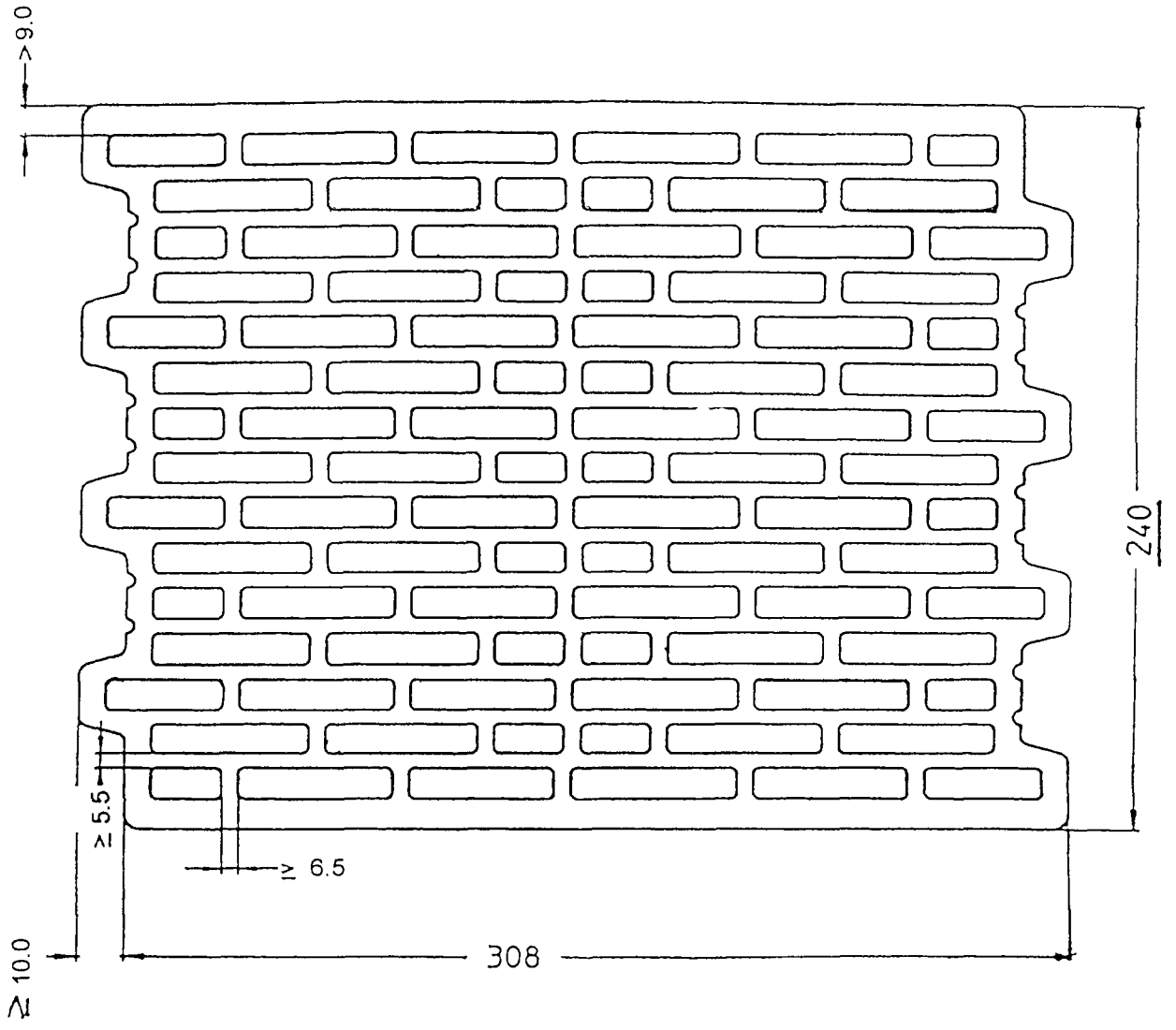


Röben Klinkerwerke GmbH & Co. KG  
 Klein Schweinebrück 168  
 26340 Zetel

Röben -  
 Planhochlochziegel  
 T14

Anlage 3  
 zur allgemeinen bauaufsichtlichen  
 Zulassung Z-17.1-712  
 vom 1. Juni 2010

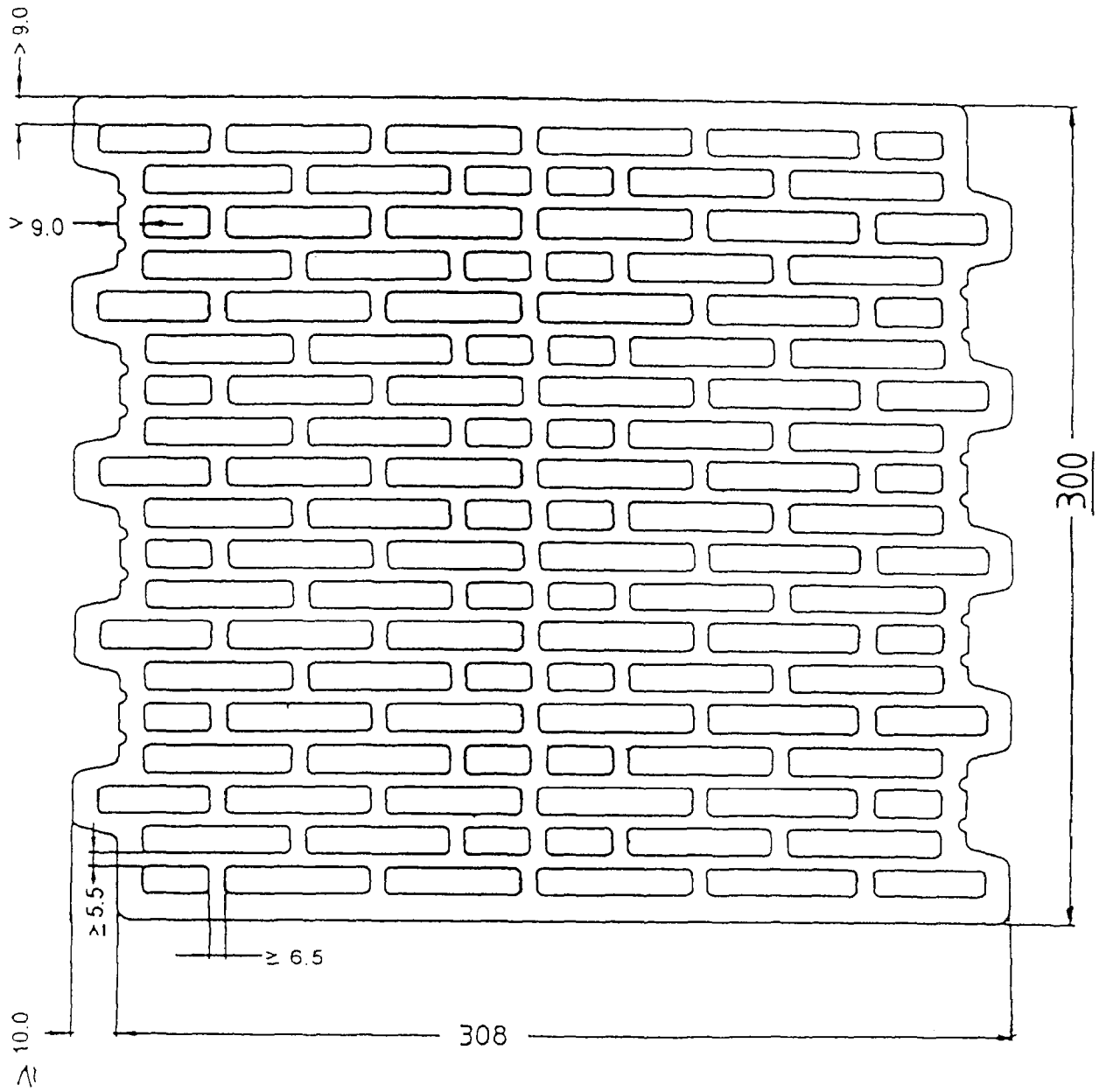




Röben Klinkerwerke GmbH & Co. KG  
Klein Schweinebrück 168  
26340 Zetel

Röben -  
Planhochlochziegel  
T14

Anlage 4  
zur allgemeinen bauaufsichtlichen  
Zulassung Z-17.1-712  
vom 1 Juni 2010

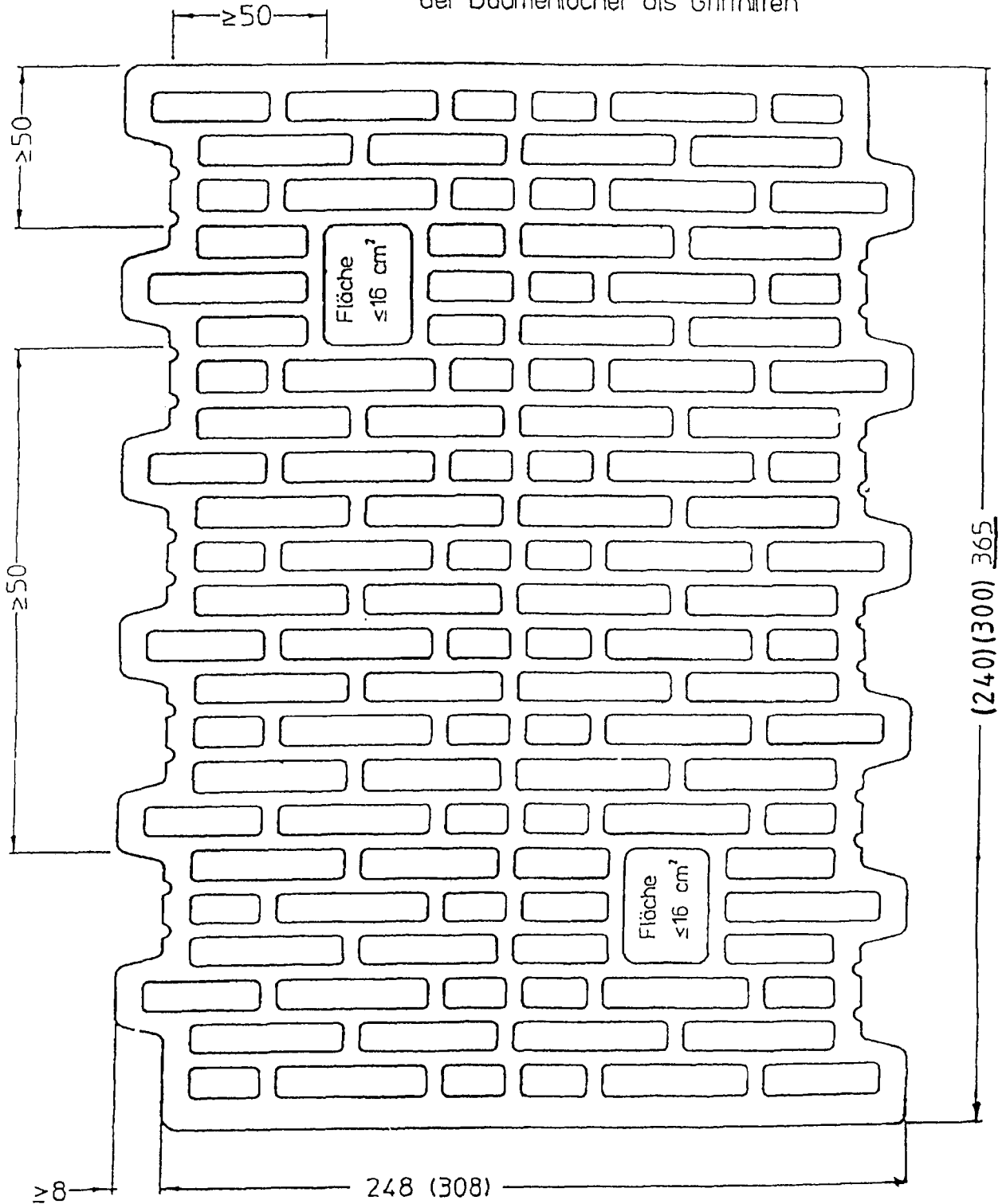


Röben Klinkerwerke GmbH & Co. KG  
 Klein Schweinebrück 168  
 26340 Zetel

Röben -  
 Planhochlochziegel  
 T14

Anlage 5  
 zur allgemeinen bauaufsichtlichen  
 Zulassung Z-17.1-712  
 vom 1. Juni 2010

Symbolzeichnung für mögliche Anordnung  
der Daumenlöcher als Griffhilfen




Röben Klinkerwerke GmbH & Co. KG  
Klein Schweinebrück 168  
26340 Zetel

Röben -  
Planhochlochziegel  
T14

Anlage 6  
zur allgemeinen bauaufsichtlichen  
Zulassung Z-17.1-712  
vom 1. Juni 2010

Muster für die Angaben gemäß Anhang ZA.1 der DIN EN 771-1

 (Nummer der Zertifizierungsstelle) Röben Klinkerwerke GmbH & Co. KG Belziger Straße, 14827 Wiesenburg OT Reetz (Letzte zwei Ziffern des Jahres, in dem das Kennzeichen angebracht wurde) (Nr. des Zertifikats)  DIN EN 771-1 <b>LD - Planhochlochziegel – Kategorie I</b> <b>248 x 365 x 249</b> Mauerziegel für tragendes und nichttragendes, geschütztes Mauerwerk			
Maße:			
Länge		248	
Breite	mm	365	
Höhe		249	
Grenzabmaße	Mittelwert	Klasse Tm	Länge -10, +5
		mm	Breite -10, +8
			Höhe ±1,0
	Maßspanne	Klasse Rm	Länge 10
		mm	Breite 10
			Höhe 1,0
Ebenheit der Lagerflächen	mm	≤ 1,0	
Planparallelität der Lagerflächen	mm	≤ 1,0	
Form und Ausbildung siehe Zulassung	Nr.	Z-17.1-712, Anlage 1	
Druckfestigkeit (MW) $\perp$ zur Lagerfuge am ganzen Stein (Formfaktor = 1,0)	N/mm <sup>2</sup>	≥ 5,0	
Brutto-Trockenrohddichte (MW)	kg/dm <sup>3</sup>	0,66	
Brutto-Trockenrohddichte (Abmaßklasse)	Klasse Dm kg/dm <sup>3</sup>	0,61 bis 0,70	
Netto-Trockenrohddichte (MW) (Scherbenrohddichte)	kg/dm <sup>3</sup>	≤ 1,44	
Wärmeleitfähigkeit $\lambda_{\text{equ}}$ ( $\lambda_D$ ) nach DIN EN 1745	W(m·K)	LNB	
Gehalt an aktiven löslichen Salzen	Klasse	S0	
Brandverhalten	Klasse	A1	
Wasserdampfdurchlässigkeit DIN EN 1745	$\mu$	5 / 10	
Verbundfestigkeit DIN EN 998-2 (Tabellenwert)	N/mm <sup>2</sup>	0,30	

**Alternativ**

308	248	308	308
365	300	240	300
249	249	249	249

**Alternativ**

2	3	4	5
≥ 7,5 oder ≥ 10,0			

Zusätzliche Herstellerangaben nach DIN EN 771-1

Brutto-Trockenrohddichte (EW) min	kg/dm <sup>3</sup>	≥ 0,56
Brutto-Trockenrohddichte (EW) max	kg/dm <sup>3</sup>	≤ 0,75

