

Allgemeine bauaufsichtliche Zulassung

Deutsches Institut für Bautechnik
ANSTALT DES ÖFFENTLICHEN RECHTS

Zulassungsstelle für Bauprodukte und Bauarten
Bautechnisches Prüfamt

Mitglied der Europäischen Organisation für
Technische Zulassungen EOTA und der Europäischen Union
für das Agrément im Bauwesen UEAtc

Tel.: +49 30 78730-0
Fax: +49 30 78730-320
E-Mail: dibt@dibt.de

Datum: 8. April 2010 Geschäftszeichen: I 63-1.59.12-38/09

Zulassungsnummer:
Z-59.12-300

Geltungsdauer bis:
31. Oktober 2014

Antragsteller:
seal-tec GmbH
In den Steinern 28, 34132 Kassel

Zulassungsgegenstand:

Beschichtungssystem "seal-tec POLYFILL"



Der oben genannte Zulassungsgegenstand wird hiermit allgemein bauaufsichtlich zugelassen.
Diese allgemeine bauaufsichtliche Zulassung umfasst zwölf Seiten und sechs Blatt Anlagen.
Diese allgemeine bauaufsichtliche Zulassung ersetzt die allgemeine bauaufsichtliche Zulassung
Nr. Z-59.12-300 vom 11. Oktober 2004. Der Gegenstand ist erstmals am 11. Oktober 2004
allgemein bauaufsichtlich zugelassen worden.

I. ALLGEMEINE BESTIMMUNGEN

- 1 Mit der allgemeinen bauaufsichtlichen Zulassung ist die Verwendbarkeit bzw. Anwendbarkeit des Zulassungsgegenstandes im Sinne der Landesbauordnungen nachgewiesen.
- 2 Sofern in der allgemeinen bauaufsichtlichen Zulassung Anforderungen an die besondere Sachkunde und Erfahrung der mit der Herstellung von Bauprodukten und Bauarten betrauten Personen nach den § 17 Abs. 5 Musterbauordnung entsprechenden Länderregelungen gestellt werden, ist zu beachten, dass diese Sachkunde und Erfahrung auch durch gleichwertige Nachweise anderer Mitgliedstaaten der Europäischen Union belegt werden kann. Dies gilt ggf. auch für im Rahmen des Abkommens über den Europäischen Wirtschaftsraum (EWR) oder anderer bilateraler Abkommen vorgelegte gleichwertige Nachweise.
- 3 Die allgemeine bauaufsichtliche Zulassung ersetzt nicht die für die Durchführung von Bauvorhaben gesetzlich vorgeschriebenen Genehmigungen, Zustimmungen und Bescheinigungen.
- 4 Die allgemeine bauaufsichtliche Zulassung wird unbeschadet der Rechte Dritter, insbesondere privater Schutzrechte, erteilt.
- 5 Hersteller und Vertreiber des Zulassungsgegenstandes haben, unbeschadet weiter gehender Regelungen in den "Besonderen Bestimmungen", dem Verwender bzw. Anwender des Zulassungsgegenstandes Kopien der allgemeinen bauaufsichtlichen Zulassung zur Verfügung zu stellen und darauf hinzuweisen, dass die allgemeine bauaufsichtliche Zulassung an der Verwendungsstelle vorliegen muss. Auf Anforderung sind den beteiligten Behörden Kopien der allgemeinen bauaufsichtlichen Zulassung zur Verfügung zu stellen.
- 6 Die allgemeine bauaufsichtliche Zulassung darf nur vollständig vervielfältigt werden. Eine auszugsweise Veröffentlichung bedarf der Zustimmung des Deutschen Instituts für Bautechnik. Texte und Zeichnungen von Werbeschriften dürfen der allgemeinen bauaufsichtlichen Zulassung nicht widersprechen. Übersetzungen der allgemeinen bauaufsichtlichen Zulassung müssen den Hinweis "Vom Deutschen Institut für Bautechnik nicht geprüfte Übersetzung der deutschen Originalfassung" enthalten.
- 7 Die allgemeine bauaufsichtliche Zulassung wird widerruflich erteilt. Die Bestimmungen der allgemeinen bauaufsichtlichen Zulassung können nachträglich ergänzt und geändert werden, insbesondere, wenn neue technische Erkenntnisse dies erfordern.



II. BESONDERE BESTIMMUNGEN

1 Zulassungsgegenstand und Anwendungsbereich

(1) Die Zulassung betrifft ein Beschichtungssystem zur Verwendung in Anlagen zum Lagern, Abfüllen und Umschlagen wassergefährdender Flüssigkeiten, wie nachfolgend beschrieben.

(2) Das Beschichtungssystem "seal-tec POLYFILL" ist ein lösungsmittelfreier, 3-komponentiger, polymer- /silikatgebundener Beschichtungsmörtel, bestehend aus Harz, Härter und Füllstoff, aufgebracht als

- einschichtige (Mörtel-) Deckschicht: "seal-tec POLYFILL" in den Farbtönen Gelb oder Schwarz

Die Gesamttrockenschichtdicke beträgt ca. 3,0 mm

(3) Der Anwendungsbereich des Beschichtungssystems erstreckt sich auf die Abdichtung von Auffangwannen, Auffangräumen und Flächen aus Stahlbeton, die

- eine Rissbreitenbemessung $\leq 0,1$ mm aufweisen,
- die Anforderungen zur Vermeidung elektrostatischer Aufladungen erfüllen und ableitfähig sein müssen,
- sowohl innerhalb von Gebäuden als auch im Freien angeordnet sein können und
- als bauliche Anlage dem Lagern, Abfüllen und Umschlagen wassergefährdender Flüssigkeiten gemäß Anlage 1 dienen.

(4) Durch diese allgemeine bauaufsichtliche Zulassung entfällt für den Zulassungsgegenstand die Eignungsfeststellung nach § 63 des Wasserhaushaltgesetzes (WHG) vom 31. Juli 2009 (BGBl. I S. 2585).

(5) Die allgemeine bauaufsichtliche Zulassung wird unbeschadet der Prüf- und Genehmigungsvorbehalte anderer Rechtsbereiche (z. B. Betriebssicherheitsverordnung) erteilt.

(6) Anschlüsse an andere Bauprodukte über Fugen, Stöße und Kanten sind nicht Gegenstand dieser Zulassung.

2 Bestimmungen für das Beschichtungssystem

2.1 Eigenschaften und Zusammensetzung

(1) Das Beschichtungssystem


- kann auf Dauer Risse im Stahlbeton bis 0,1 mm Breite überbrücken,
- ist flüssigkeitsundurchlässig und chemisch beständig nach Beanspruchungsstufe "hoch", "mittel" und "gering" gemäß Arbeitsblatt DWA-A 786, Ausführung von Dichtflächen¹, entsprechend den in Anlage 1 aufgeführten wassergefährdenden Flüssigkeiten, Anlagenbetriebsarten und Stufen,
- haftet auf dem abzudichtenden Untergrund und ist in sich verbunden (Zwischenschichthaftung),
- ist alterungs- und witterungsbeständig,
- kann elektrostatische Aufladungen ableiten,
- ist begehbar,
- erfüllt bei Verwendung auf massiven mineralischen Untergründen nach DIN 4102-1² die Anforderungen an normalentflammbare Baustoffe (Baustoffklasse DIN 4102-B2).

¹ Arbeitsblatt DWA-A 786

Technische Regeln wassergefährdender Stoffe (TRWS), Ausführung von Dichtflächen; Deutsche Vereinigung für Wasserwirtschaft, Abwasser und Abfall e.V. (DWA) Regelwerk, Oktober 2005

² DIN 4102-1:1998-05

Brandverhalten von Baustoffen und Bauteilen - Teil 1: Baustoffe; Begriffe, Anforderungen und Prüfungen



(2) Die Eigenschaften nach Abschnitt 2.1 (1) wurden nach den Zulassungsgrundsätzen für Beschichtungssysteme für Auffangwannen, Auffangräume und Flächen aus Beton in Anlagen zum Lagern, Abfüllen und Umschlagen wassergefährdender Flüssigkeiten - Fassung März 2009 - (ZG "Beschichtungssysteme für Beton in LAU-Anlagen")³ nachgewiesen.

(3) Die Komponenten des Beschichtungssystems setzen sich wie folgt zusammen:

- "seal-tec POLYFILL" ist ein Beschichtungsmörtel bestehend aus Bindemittel (Harz und Härter) und Füllstoff in zwei Farbstellungen.
- Das Bindemittel wird durch Mischung der polymeren Harzkomponente "seal-tec Polyfill Harz", wahlweise in den Farben Schwarz oder Gelb, mit der silikatischen Härterkomponente "seal-tec Polyfill Härter" hergestellt.
- Das Bindemittel wird zu gleichen Teilen mit mineralischem Füllstoff "seal-tec Polyfill Pulver" gefüllt.
- Dem Bindemittel im Farbton Gelb wird weißer Füllstoff, dem Bindemittel im Farbton Schwarz wird hell-beiger Füllstoff zugesetzt.

Nähere Angaben zum Beschichtungsaufbau (Mischungsverhältnisse, Verbrauchsmengen, Schichtdicken, etc.) enthält Anlage 2.

(4) Die Komponenten des Beschichtungssystems haben die in Anlage 2 angegebenen technischen Kenndaten. Die Rezepturen sind beim DIBt hinterlegt.

2.2 Herstellung, Verpackung, Transport, Lagerung und Kennzeichnung

2.2.1 Herstellung

Die Herstellung bzw. Konfektionierung der einzelnen Komponenten des Beschichtungssystems "seal-tec POLYFILL" darf nur nach der im DIBt hinterlegten Rezeptur im Werk der Firma seal-tec GmbH, Max-Eyth-Strasse 3 in 72505 Krauchenwies erfolgen.

Änderungen der Rezeptur bedürfen der vorherigen Zustimmung durch das DIBt.

2.2.2 Verpackung, Transport, Lagerung

(1) Die auf den Gebinden vermerkten Angaben zu Anforderungen aus anderen Rechtsbereichen (z. B. Gefahrstoff- bzw. Transportrecht) sind zu beachten.

(2) Verpackung, Transport und Lagerung der Materialien müssen so erfolgen, dass die Gebrauchstauglichkeit nicht beeinträchtigt wird. Insbesondere sind alle Komponenten in geschlossenen Originalgebinden vor Feuchtigkeit geschützt bei Raumtemperatur zu lagern. Die auf den Gebinden angegebene maximale Lagerzeit der Komponenten ist zu beachten.

2.2.3 Kennzeichnung

(1) Die Gebinde (Liefergefäße) der Beschichtungskomponenten sind im Herstellwerk nach Abschnitt 2.2.1 jeweils mit folgenden Angaben zu kennzeichnen:

- Bezeichnung der Komponente (entsprechend Abschnitt 2.1 (3)),
- "Komponente für das Beschichtungssystem ' seal-tec POLYFILL ' nach allgemeiner bauaufsichtlicher Zulassung Nr. Z-59.12-300",
- Name des Herstellers (Zulassungsinhabers),
- Herstellungsdatum,
- unverschlüsseltes Verfallsdatum (Datum, bis zu dem die Komponente des Beschichtungssystems verwendet werden darf),
- Chargen-Nr. und
- Kennzeichnung aufgrund der Vorschriften der Verordnung zum Schutz vor gefährlichen Stoffen (Gefahrstoffverordnung - GefStoffV) in der jeweils geltenden Fassung mit z. B. Gefahrensymbol, Gefahrenbezeichnung, Gefahrenhinweisen und Sicherheitsratschlägen.



Ferner ist jedes Gebinde mit dem Übereinstimmungszeichen (Ü-Zeichen) nach den Übereinstimmungszeichen-Verordnungen der Länder zu kennzeichnen.

Die Kennzeichnung mit dem Ü-Zeichen darf nur erfolgen, wenn die Voraussetzungen nach Abschnitt 2.3.2 erfüllt sind.

(2) Der Hersteller (Zulassungsinhaber) muss den Verarbeiter (ausführender Betrieb nach Abschnitt 4 (1)) verpflichten, jedes applizierte Beschichtungssystem dauerhaft mit folgenden Angaben zu kennzeichnen (es sollen dabei mitgelieferte Schilder verwendet werden):

Angaben zum Beschichtungssystem

Beschichtungssystem: seal-tec POLYFILL

Zulassungsnummer: Z-59.12-300

Antragsteller/Hersteller: seal-tec GmbH

In den Steinern 28

34132 Kassel

Herstellwerk: Max-Eyth-Str. 3

72505 Krauchenwies

beschichtet am:

beschichtet von: (ausführende Firma s. Abschnitt 4 (1))

Zur Schadensbeseitigung und zur Neubeschichtung nur die in der allgemeinen bauaufsichtlichen Zulassung genannten Materialien entsprechend den Angaben des Herstellers verwenden!

2.3 Übereinstimmungsnachweis

2.3.1 Allgemeines

(1) Die Bestätigung der Übereinstimmung des Bauprodukts (Beschichtungssystem) mit den Bestimmungen dieser allgemeinen bauaufsichtlichen Zulassung muss für die Firma gemäß Abschnitt 2.2.1 mit einem Übereinstimmungszertifikat "ÜZ" (Übereinstimmung auf der Grundlage einer allgemeinen bauaufsichtlichen Zulassung) gemäß Abschnitt 2.3.2 erfolgen.

(2) Die Bestätigung der Übereinstimmung der Bauart (Applikation, Ausführung vor Ort) mit den Bestimmungen der allgemeinen bauaufsichtlichen Zulassung muss vom ausführenden Betrieb gemäß Abschnitt 4 (1) mit einer Übereinstimmungserklärung "ÜH" (Übereinstimmungserklärung des Herstellers) gemäß Abschnitt 2.3.3 erfolgen.

2.3.2 Übereinstimmungsnachweis für das Bauprodukt

2.3.2.1 Allgemeines

(1) Die Bestätigung der Übereinstimmung des Bauprodukts (Beschichtungssystem) mit den Bestimmungen der allgemeinen bauaufsichtlichen Zulassung muss mit einem Übereinstimmungszertifikat auf der Grundlage

- einer werkseigenen Produktionskontrolle,
- einer regelmäßigen Fremdüberwachung und
- einer Erstprüfung durch eine anerkannte Stelle

nach Maßgabe der folgenden Bestimmungen erfolgen.

(2) Für die Erteilung des Übereinstimmungszertifikates "ÜZ" und die Fremdüberwachung, einschließlich der dabei durchzuführenden Produktprüfungen, hat der Hersteller des Beschichtungssystems (Zulassungsinhaber) eine hierfür anerkannte Zertifizierungsstelle sowie eine hierfür anerkannte Überwachungsstelle einzuschalten.

(3) Dem Deutschen Institut für Bautechnik sind von der Zertifizierungsstelle eine Kopie des von ihr erteilten Übereinstimmungszertifikats sowie eine Kopie des Erstprüfberichts zur Kenntnis zu geben.



2.3.2.2 Werkseigene Produktionskontrolle

(1) In dem in Abschnitt 2.2.1 benannten Herstellwerk ist eine werkseigene Produktionskontrolle einzurichten und durchzuführen.

(2) Unter werkseigener Produktionskontrolle wird die vom Hersteller vorzunehmende kontinuierliche Überwachung der Produktion und des Wareneinganges verstanden, mit der dieser sicherstellt, dass die von ihm hergestellten und bezogenen Komponenten für das Bauprodukt den Bestimmungen der allgemeinen bauaufsichtlichen Zulassung entsprechen.

(3) Der Nachweis der Identität bezogener Komponenten ist auf der Grundlage einer Prüfbescheinigung gemäß DIN EN 10 204⁴ Abschnitt 3.2 (Werkzeugnis "2.2") des Lieferanten und entsprechender Prüfungen zur Wareneingangskontrolle je gelieferter Charge zu erbringen.

(4) Im Rahmen der werkseigenen Produktionskontrolle sind mindestens die gemäß Anlage 3 aufgeführten Eigenschaften zu prüfen und die technischen Kenndaten der Anlage 2 zu kontrollieren. Die zulässigen Abweichungen der Messwerte sind im Überwachungsvertrag festzulegen.

(5) Die Ergebnisse der werkseigenen Produktionskontrolle sind aufzuzeichnen und auszuwerten. Die Aufzeichnungen müssen mindestens folgende Angaben enthalten:

- Bezeichnung des Beschichtungssystems bzw. der einzelnen Komponenten,
- Art der Kontrolle oder Prüfung,
- Datum der Herstellung und der Prüfung des Beschichtungssystems bzw. der einzelnen Komponenten,
- Ergebnis der Kontrollen und Prüfungen und Vergleich mit den Anforderungen,
- Unterschrift des für die werkseigene Produktionskontrolle Verantwortlichen.

(6) Die Aufzeichnungen sind mindestens fünf Jahre aufzubewahren und der für die Fremdüberwachung eingeschalteten Überwachungsstelle vorzulegen. Sie sind dem Deutschen Institut für Bautechnik und der zuständigen obersten Bauaufsichtsbehörde auf Verlangen vorzulegen.

(7) Bei ungenügendem Prüfergebnis sind vom Hersteller unverzüglich die erforderlichen Maßnahmen zur Abstellung des Mangels zu treffen. Einzelne Komponenten, die den Anforderungen nicht entsprechen, sind so zu handhaben, dass Verwechslungen mit übereinstimmenden ausgeschlossen werden. Nach Abstellung des Mangels ist - soweit technisch möglich und zum Nachweis der Mängelbeseitigung erforderlich - die betreffende Prüfung unverzüglich zu wiederholen.

2.3.2.3 Fremdüberwachung

(1) In dem in Abschnitt 2.2.1 benannten Herstellwerk ist die werkseigene Produktionskontrolle durch eine Fremdüberwachung regelmäßig zu überprüfen.

Umfang und Häufigkeit der Fremdüberwachung der Herstellung der Komponenten des Beschichtungssystems regelt sich gemäß Anlage 3.

(2) Vor Erteilung des Übereinstimmungszertifikates ist im Rahmen der Fremdüberwachung eine Erstprüfung des Beschichtungssystems mit folgendem Prüfumfang durchzuführen:

- Prüfung der Identität der Materialien
- Bestimmung von Verbrauch und Schichtdicke
- Prüfung der Haftung, Alterungsbeständigkeit, Witterungsbeständigkeit, Rissüberbrückung, Dichtheit und Chemikalienbeständigkeit (mit mindestens 2 von der Überwachungsstelle ausgewählten Medien bzw. Mediengruppen-Prüfflüssigkeiten der Zulassung)
- Prüfung der Ableitung elektrostatischer Aufladungen (Ableitfähigkeit)



Die Probenahme und Prüfungen obliegen einer anerkannten Überwachungsstelle. Wenn die der allgemeinen bauaufsichtlichen Zulassung zugrunde liegenden Verwendbarkeitsprüfungen an amtlich entnommenen Proben aus der laufenden Produktion durchgeführt wurden, ersetzen diese Prüfungen die Erstprüfung.

(3) Die Ergebnisse der Zertifizierung und Fremdüberwachung sind mindestens fünf Jahre aufzubewahren. Sie sind von der Zertifizierungsstelle bzw. der Überwachungsstelle dem Deutschen Institut für Bautechnik und der zuständigen obersten Bauaufsichtsbehörde auf Verlangen vorzulegen.

2.3.3 Übereinstimmungsnachweis für die Bauart

(1) Die Bestätigung der Übereinstimmung des am Einbauort applizierten Beschichtungssystems mit den Bestimmungen der allgemeinen bauaufsichtlichen Zulassung muss vom einbauenden Betrieb mit einer Übereinstimmungserklärung "ÜH" (Übereinstimmungserklärung des Herstellers) auf der Grundlage der Bestimmungen für die Ausführung gemäß Abschnitt 4 einschließlich der Abgabe eines Fertigungsprotokolls in Anlehnung an Anlage 4 erfolgen.

(2) Dieser Übereinstimmungsnachweis ist zu den Bauunterlagen zu nehmen. Er ist dem DIBt und der zuständigen obersten Bauaufsichtsbehörde auf Verlangen vorzulegen.

3 Bestimmungen für Entwurf und Bemessung

(1) Für den Entwurf und die Bemessung gilt DIN 1045⁵ Teil 1 bis 3 (Ausgabe 2008-08) in Verbindung mit DIN EN 206-1⁶, wobei eine Rissbreitenbegrenzung auf $\leq 0,1$ mm vorzusehen ist. Auffangwannen, Auffangräume und Flächen, die mit dem Beschichtungssystem beschichtet werden sollen, dürfen unter den in der DAfStb - Richtlinie "Betonbau beim Umgang mit wassergefährdenden Stoffen" Teil 1⁷, Abschnitt 4.3 aufgeführten mechanischen Einwirkungen, keine Risse mit Breiten $> 0,1$ mm aufweisen.

(2) Darüber hinaus müssen vor dem Einbau (Applikation) des Beschichtungssystems folgende bauliche Voraussetzungen gegeben sein:

- Arbeitsfugen sind zu vermeiden. Sofern Arbeitsfugen unvermeidbar sind, sind sie gemäß DIN 1045-3 Abs. 8.4 (5) auszubilden.
- Innen liegende Kanten sind als Hohlkehle auszuführen.
- Wassereinwirkung auf die Rückseite des Beschichtungssystems muss vermieden werden. Wenn Grund-, Sicker- oder andere Wässer von der Rückseite in das Bauwerk eindringen können, ist dieses gemäß DIN 18 195 Teil 4 bzw. Teil 6⁸ abzudichten.

5	DIN 1045-1:2008-08	Tragwerke aus Beton, Stahlbeton und Spannbeton - Teil 1: Bemessung und Konstruktion
	DIN 1045-2:2008-08	Tragwerke aus Beton, Stahlbeton und Spannbeton - Teil 2: Beton - Festlegung, Eigenschaften, Herstellung und Konformität - Anwendungsregeln zu DIN EN 206-1
	DIN 1045-3:2008-08	Tragwerke aus Beton, Stahlbeton und Spannbeton - Teil 3: Bauausführung
6	DIN EN 206-1:2001-07	Beton - Teil 1: Festlegung, Eigenschaften, Herstellung und Konformität; Deutsche Fassung EN 206-1:2000
7	Deutscher Ausschuss für Stahlbeton, Ausgabe Oktober 2004	
8	DIN 18195-4:2000-08	Bauwerksabdichtungen - Teil 4: Abdichtungen gegen Bodenfeuchte (Kapillarwasser, Haftwasser) und nichtstauendes Sickerwasser an Bodenplatten und Wänden, Bemessung und Ausführung
	DIN 18195-6:2000-08	Bauwerksabdichtungen - Teil 6: Abdichtungen gegen von außen drückendes Wasser und aufstauendes Sickerwasser; Bemessung und Ausführung



- Die Betonflächen müssen mindestens 28 Tage alt und trocken sein, ehe sie beschichtet werden. Vor dem Aufbringen des Beschichtungssystems müssen die Betonflächen gemäß DIN EN 14879-1⁹, Abschnitt 4.2.2.3, in Verbindung mit Tabelle 6 dieser Norm vorbereitet und ggf. mit geeigneten und mit dem Beschichtungssystem verträglichen Produkten ausgebessert werden. Die zu beschichtende Betonfläche ist durch den Betrieb nach Abschnitt 4 (1) zu beurteilen und abzunehmen.
- (3) Das Beschichtungssystem darf erst aufgebracht werden, wenn die vorgenannten baulichen Voraussetzungen gegeben sind.

4 Bestimmungen für die Ausführung

(1) Der Einbau (Applikation) des Beschichtungssystems darf nur von Betrieben vorgenommen werden, die für diese Tätigkeiten Fachbetrieb gemäß § 3 der Verordnung über Anlagen zum Umgang mit wassergefährdenden Stoffen vom 31. März 2010 (BGBl. I S. 377) sind und die vom Hersteller (Zulassungsinhaber) hierfür unterwiesen sind, es sei denn, die Tätigkeiten sind nach für den Anlagenstandort und die Anlagenart geltenden (landesrechtlichen) Vorschriften von der Fachbetriebspflicht ausgenommen.

(2) Für die ordnungsgemäße Applikation des Beschichtungssystems hat der Hersteller (Zulassungsinhaber) eine Verarbeitungsanleitung zu erstellen, in der zusätzlich zu den Bestimmungen dieses Bescheides (siehe Anlage 2), insbesondere zu den folgenden Punkten detaillierte Beschreibungen enthalten sein müssen:

- Oberflächenbeschaffenheit und Oberflächenvorbereitung,
- Luftfeuchtigkeit und Temperatur (Einhaltung der Taupunktgrenzen),
- Material- und Oberflächentemperaturen,
- Verpackung, Transport und Lagerung der Beschichtungskomponenten,
- Vorsichtsmaßnahmen bei der Verarbeitung,
- Mischung der Komponenten,
- Applikationstechnik,
- Materialverbrauch pro Schicht und Arbeitsgang,
- Maßnahmen zur Herstellung der Ableitung elektrostatischer Aufladungen; einschließlich Erdung,
- Verarbeitungszeiten der frisch angemischten Beschichtungsmassen,
- Wartezeiten bis zur Begehbarkeit, bis zur nächsten Beschichtung bzw. bis zum nächsten Arbeitsgang,
- Ausführung von Ausbesserungsarbeiten,
- Zeitpunkt der Verwendbarkeit (volle mechanische und chemische Belastbarkeit).

(3) Die Kontrolle der vorhandenen Schichtdicke ist über den nachgewiesenen Verbrauch an Beschichtungsmaterial bzw. mit geeigneten Nassfilmdickenmessern durchzuführen.

Wird bei der Kontrolle festgestellt, dass die einzelnen Verbrauchsmengen bzw. Schichtdicken des Beschichtungsmörtels nicht den Anforderungen der Anlage 2 entsprechen, muss das fehlende Material vor dem nächsten Arbeitsgang unter Beachtung der Verarbeitungsanleitung des Antragstellers ergänzend aufgebracht werden.

(4) Am ausgeführten Objekt ist ein Schild nach Abschnitt 2.2.3 (2) anzubringen.

(5) Der ausführende Betrieb nach Abschnitt 4 (1) hat dem Betreiber einer Anlage zum Lagern, Abfüllen und Umschlagen wassergefährdender Flüssigkeiten eine Kopie der allgemeinen bauaufsichtlichen Zulassung sowie der Verarbeitungsanleitung des Herstellers (Zulassungsinhaber) zu übergeben.



5 Bestimmungen für Nutzung, Unterhalt, Wartung

5.1 Allgemeines

(1) Auf die Notwendigkeit der ständigen Überwachung der Dichtheit bzw. Funktionsfähigkeit des Beschichtungssystems, im Sinne des § 1 Abs.2 der Verordnung über Anlagen zum Umgang mit wassergefährdenden Stoffen vom 31. März 2010 (BGBl. I S. 377) (Betreiberpflichten), wird verwiesen. Hierfür gelten die unter Abschnitt 5.2.2 aufgeführten Kriterien in Verbindung mit Abschnitt 5.3.

(2) Sofern Vorschriften in einer für den Anlagenstandort und die Anlagenart geltenden Fassung Prüfungen durch hierfür zugelassene Sachverständige (Sachverständige nach Wasserrecht) gemäß § 1 Abs. (2), Satz 3 der Verordnung über Anlagen zum Umgang mit wassergefährdenden Stoffen vom 31. März 2010 (BGBl. I S. 377) vorschreiben, hat der Betreiber der Anlage Prüfungen gemäß Abschnitt 5.2 (Inbetriebnahmeprüfung, wiederkehrende Prüfung) zu veranlassen.

(3) Sofern die für den Anlagenstandort geltenden Vorschriften keine Prüfungen durch Sachverständige vorschreiben, hat der Betreiber einen Sachkundigen mit der wiederkehrenden Prüfung der Dichtheit und der Funktionsfähigkeit des Beschichtungssystems gemäß Abschnitt 5.2.2 zu beauftragen.

(4) Der Betreiber einer Anlage zum Lagern, Abfüllen und Umschlagen wassergefährdender Flüssigkeiten ist verpflichtet, mit dem Instandhalten, Instandsetzen und Reinigen des Beschichtungssystems nur solche Betriebe zu beauftragen, die für diese Tätigkeiten Fachbetriebe gemäß Abschnitt 4 (1) sind und die vom Hersteller (Zulassungsinhaber) hierfür unterwiesen sind; es sei denn, die Tätigkeiten sind nach anderen für den Anlagenstandort und die Anlagenart geltenden (landesrechtlichen) Vorschriften von der Fachbetriebspflicht ausgenommen.

(5) Die Vorschriften der Betriebssicherheitsverordnung (BetrSichV) bleiben hiervon unberührt.

(6) In Anlagen zum Lagern wassergefährdender Flüssigkeiten ist dafür Sorge zu tragen, dass im Schadensfall austretende Flüssigkeit so schnell wie möglich und innerhalb der maximal zulässigen Beanspruchungsdauer gemäß Tabelle 1, Anlage 1/1 von der Dichtfläche entfernt wird.

(7) Umlade- und Abfüllvorgänge sind ständig visuell auf Leckagen zu überwachen. Werden Leckagen festgestellt, sind Maßnahmen zu deren umgehender Beseitigung zu veranlassen.

(8) Nach jeder Medienbeanspruchung ist das Beschichtungssystem visuell auf seine Funktionsfähigkeit zu prüfen; ggf. sind weitere Maßnahmen zu ergreifen. Zusätzlich ist auf den ordnungsgemäßen Erdungsanschluss zu achten.

5.2 Prüfungen

5.2.1 Inbetriebnahmeprüfung

(1) Der Sachverständige gemäß Abschnitt 5.1 (2) ist über den Fortgang der Arbeiten während der Applikation des Beschichtungssystems durch den ausführenden Betrieb nach Abschnitt 4 (1) laufend zu informieren. Ihm sind Aufzeichnungen über die verbrauchten Beschichtungsmaterialien zu übergeben. Er beurteilt die Ergebnisse der Kontrollen nach Abschnitt 4 (3).

(2) Die Prüfung vor Inbetriebnahme bzw. Wiederinbetriebnahme ist in Anwesenheit eines sachkundigen Vertreters der Beschichtungsfirma durchzuführen. Sie darf erst nach Ablauf der festgelegten Mindesthärtungszeit (siehe Anlage 2) erfolgen.

(3) Die Prüfung der Beschaffenheit der Oberfläche des Beschichtungssystems erfolgt durch Inaugenscheinnahme.



(4) Wenn das Beschichtungssystem auf Grund der Gefährdungsbeurteilung nach § 3 der Betriebssicherheitsverordnung die Fähigkeit zur Ableitung elektrostatischer Aufladungen aufweisen muss, ist bei der Prüfung Folgendes zu beachten:

Für eine ausreichende Erdung ist Sorge zu tragen.

1. Geprüft wird der Erdableitwiderstand mit einer Gleichspannung von etwa 100 V (bzw. der Spannung gemäß allgemeiner bauaufsichtlicher Zulassung) gemäß TRBS 2153¹⁰ des Ausschuss für Betriebssicherheit (ABS), Abschnitt 2 Nr. 8. Der Erdableitwiderstand wird gemessen als elektrischer Widerstand zwischen einer auf das Beschichtungssystem aufgesetzten kreisförmigen Elektrode (von 1 kg Gewicht und 20 cm² Messfläche bzw. 50 mm Durchmesser, ohne Schutzring) und Erde.
2. Das Beschichtungssystem wird an der zu prüfenden Stelle mit einem trockenen Tuch abgerieben und dort mit einem angefeuchteten Fließpapier (bei gekrümmten Bodenflächen sind hinreichend viele Schichten zum Anpassen zu benutzen) oder einer Lage leitfähigem Moosgummi von 50 mm Durchmesser belegt, auf das die Messelektrode aufgesetzt wird.
3. Die Anzahl der Messpunkte ist in Abhängigkeit von der Größe der beschichteten Fläche im Bereich von 1 Messung/m² bis mindestens 1 Messung/10 m² festzulegen. Die Messpunkte müssen gleichmäßig verteilt über die begehbare Fläche liegen. Sofern eine sichere Aussage zur Ableitfähigkeit elektrostatischer Aufladungen durch den Sachverständigen nicht möglich ist, kann er nach eigenem Ermessen zusätzliche Messpunkte bestimmen und Messungen durchführen.
4. Bei Umgebungstemperatur sind folgende maximale Messwerte zulässig:
 - bis 50 % relative Luftfeuchte (*): 1 x 10⁸ Ohm
 - über 50 % bis 70 % relative Luftfeuchte:(*) 1 x 10⁷ Ohm
 - über 70 % relative Luftfeuchte oder unbekannter Luftfeuchte: 1 x 10⁶ Ohm
 (*) mögliche Mess-Sicherheit 5 %

5.2.2 Wiederkehrende Prüfungen

(1) Soweit die für den Anlagenstandort und die Anlagenart geltenden Vorschriften nicht etwas anderes vorschreiben, ist das Beschichtungssystem wiederkehrend alle 5 Jahre gemäß § 1 Abs. (2) Nr. 2 der Verordnung über Anlagen zum Umgang mit wassergefährdenden Stoffen vom 31. März 2010 (BGBl. I S. 377) prüfen zu lassen.

(2) Die Prüfung des Beschichtungssystems erfolgt durch Inaugenscheinnahme und ggf. durch Messungen.

(3) Vor wiederkehrenden Prüfungen sind die Anlagen unter Beachtung der Sicherheitsvorschriften und unter Beachtung der Verarbeitungsanleitung des Herstellers des Beschichtungssystems (Antragsteller) von einem Fachbetrieb gemäß Abschnitt 4 (1), der im Falle der Lagerung von entzündlichen, leichtentzündlichen und hochentzündlichen Flüssigkeiten auch die erforderlichen Kenntnisse im Brand- und Explosionsschutz nachweisen kann, zu entgasen und zu reinigen.

(4) Bei den wiederkehrenden Prüfungen ist das Beschichtungssystem hinsichtlich seiner Schutzwirkung wie folgt zu prüfen und zu beurteilen:

Das Beschichtungssystem gilt weiterhin als dicht, wenn insbesondere keine der nachstehend aufgeführten Mängel feststellbar sind:

- Mechanische Beschädigungen der Oberfläche;
- Blasenbildung oder Ablösungen;
- Rissbildung an der Oberfläche;



- Schmutzeinschlüsse, welche die Schutzwirkung beeinträchtigen könnten;
- Aufweichen der Oberfläche;
- Inhomogenität des Beschichtungssystems oder
- Aufrauungen der Oberfläche.

(5) Das Beschichtungssystem erfüllt weiterhin die Anforderung an die Ableitfähigkeit zum Lagern, Abfüllen und Umschlagen entzündlicher, leicht entzündlicher und hochentzündlicher Flüssigkeiten, wenn:

- bei der visuellen Prüfung keine Mängel festgestellt werden,
- die Einhaltung der Anforderungen an die zulässigen Grenzwerte gemäß Abschnitt 5.2.1 (4) unter Beachtung des Abschnitt 5.2.2 (3) stichprobenartig festgestellt wird und
- das Beschichtungssystem ausreichend geerdet ist.

5.3 Ausbesserungsarbeiten

(1) Werden bei den Prüfungen gemäß Abschnitt 5.1 (1) bzw. Abschnitt 5.1 (3) Mängel festgestellt, so sind diese unverzüglich zu beheben. Mit der Schadensbeseitigung ist ein Betrieb nach Abschnitt 5.1 (2) zu beauftragen, der nur die in diesem Bescheid genannten Materialien verwenden darf.

(2) Beschädigte Flächen oder Fehlstellen sind bis zum Untergrund auszuschneiden, Kanten sind anzuschrägen. Die angrenzenden Schichten sind anzuschleifen und zu reinigen, bevor die Reparatur gemäß Verarbeitungsanleitung des Herstellers (Zulassungsinhaber) erfolgen kann. Ausgeschnittene Fehlstellen sind an den Rändern mindestens 10 cm überlappend zu beschichten.

(3) Sofern die auszubessernde und neu zu beschichtende Fläche 30 % der Gesamtfläche überschreitet, ist das gesamte Beschichtungssystem zu erneuern. Bei Nacharbeiten in größerem Umfang ist die wiederkehrende Prüfung durch den Sachverständigen zu wiederholen.

5.4 Prüfbescheinigung

Über das Ergebnis der Prüfungen ist im Rahmen der nach Arbeitsschutz- bzw. Wasserrecht zu erstellenden Bescheinigungen eine Aussage zu treffen.

Außerdem müssen in der Prüfbescheinigung folgende Angaben enthalten sein:

- Betreiber der Anlage
- Art der Anlage und Betriebsart (im Freien/innerhalb von Gebäuden, LAU)
- Baujahr der Anlage
- Beschichtete Fläche in m²
- Vorgesehene Flüssigkeiten
- Ausführender Fachbetrieb
- Zeitpunkt der Beschichtungsarbeiten
- Hersteller, Bezeichnung und Zulassungsnummer des Beschichtungssystems
- Prüfungsumfang gemäß allgemeiner bauaufsichtlicher Zulassung
- Beschreibung der Mängel



- Ort und Zeitpunkt der Prüfung und
- Name der Einrichtung und der Person, welche die Prüfungen durchgeführt haben.

Dr. Pawel

Beglaubigt



Anlagenübersicht:

- Anlage 1: Liste der Flüssigkeiten, Betriebsarten und Beanspruchungsstufen (2 Blatt)
 - Anlage 2: Technische Kenndaten (1 Blatt)
 - Anlage 3: Grundlagen für den Übereinstimmungsnachweis (2 Blatt)
 - Anlage 4: Fertigungsprotokoll (1 Blatt)
- (4 Anlagen, bestehend aus insgesamt 6 Blatt)

Liste der Flüssigkeiten,

gegen die das Beschichtungssystem bei den Beanspruchungsstufen "hoch", "mittel" und "gering" gemäß DWA-A 786 - Ausführung von Dichtflächen - * für Anlagen zum Lagern, Abfüllen und Umschlagen wassergefährdender Flüssigkeiten (LAU-Anlagen), Anlagenbetriebsarten und Stufen gemäß Anlage 1/1, undurchlässig und chemisch beständig ist.

Medien- gruppe Nr.	zugelassene Flüssigkeiten für die Anlagenbetriebsarten* Lagern (L), Abfüllen (A) und Umladen (U) nach Beanspruchungsstufe* gering (1), mittel (2) und hoch (3)	Betriebs- art und Stufe
1	– Ottokraftstoffe, Super und Normal (nach DIN EN 228) mit max. 5 Vol.-% Bioalkohol gemäß RL 2003/30/EG)	L3 /AU2
2	– Flugkraftstoffe	L3 /AU2
3	– Heizöl EL (nach DIN 51 603-1) – ungebrauchte Verbrennungsmotorenöle und ungebrauchte Kraftfahrzeug- Getriebeöle – Gemische aus gesättigten und aromatischen Kohlenwasserstoffen mit einem Aromatengehalt von ≤ 20 Gew.-% und einem Flammpunkt > 55 °C	L3 /AU2
3a	– Dieselkraftstoff (nach DIN EN 590) mit max. 5 Vol.-% Biodiesel (nach DIN EN 14214)	L3 /AU2
3b	– Dieselkraftstoff (nach DIN EN 590:2009-10) mit Zusatz bis zu einem Gesamtgehalt von max. 20 Vol.-% Biodiesel (nach DIN EN 14214)	L3 /AU2
4	– alle Kohlenwasserstoffe, sowie benzolhaltige Gemische mit max. 5 Vol.-% Benzol, außer Kraftstoffe	L3 /AU2
4a	– Benzol und benzolhaltige Gemische	L3 /AU2
4b	– Rohöle	L3 /AU2
4c	– gebrauchte Verbrennungsmotorenöle und gebrauchte Kraftfahrzeug- Getriebeöle mit einem Flammpunkt > 55 °C	L3 /AU2
7b	– Biodiesel (nach DIN EN 14214)	L3 /AU2
10	– Mineralsäuren bis 20 % sowie sauer hydrolysierende, anorganische Salze in wässriger Lösung (pH < 6), außer Flusssäure und oxidierend wirkende Säuren und deren Salze	LAU3
11	– anorganische Laugen sowie alkalisch hydrolysierende, anorganische Salze in wässriger Lösung (pH > 8), ausgenommen Ammoniaklösungen und oxidierend wirkende Lösungen von Salzen (z. B. Hypochlorit)	LAU3

* Arbeitsblatt DWA-A-786, Technische Regeln wassergefährdender Stoffe (TRwS), Ausführung von Dichtflächen;
DWA (Fassung Oktober 2005)



seal-tec GmbH In den Steinern 28 D-34132 Kassel Tel.: +49(0)7576-962 976-0 Fax: +49(0)7576-962 976-66	"seal-tec POLYFILL"	Anlage 1 zur allgemeinen bauaufsichtlichen Zulassung Nr. Z-59.12-300 vom 8. April 2010
	Liste der Flüssigkeiten	

Klassifizierung von Anlagen zum Lagern, Abfüllen und Umschlagen wassergefährdender Flüssigkeiten nach Beanspruchungsstufen gemäß TRwS DWA-A 786¹ und Anlagenbetriebsarten gemäß allgemeiner bauaufsichtlicher Zulassung

Tabelle 1: maximal zulässige Beanspruchungsdauer und Häufigkeit der Beaufschlagung mit wassergefährdenden Flüssigkeiten nach Beanspruchungsstufe und Anlagenbetriebsart

Beanspruchungsstufe	Beanspruchungsdauer* bzw. Häufigkeit	Anlagenbetriebsart	Klasse	Stufe***
gemäß TRwS DWA-A 786 ¹		gemäß allgemeiner bauaufsichtlicher Zulassung		
1	2	3	4	5
gering	max. 8 Stunden	Lagern	LAU1	1
	Abfüllen **bzw. bis zu 4 mal/Jahr **	Abfüllen		
	Umladen (1)	Umladen (1)		
mittel	max. 72 Stunden	Lagern	L2	2
	Abfüllen bis zu 200 mal/ Jahr **	Abfüllen	AU2	3
	Umladen (2)	Umladen (2)		
hoch	max. 3 Monate	Lagern	L3	4
	unbegrenzte Anzahl Abfüllvorgänge **	Abfüllen	AU3	5
		Umladen (3)		

* **Zeitraum innerhalb dessen eine Leckage erkannt und beseitigt worden sein muss** bzw. vorgesehene Häufigkeit von Abfüllvorgängen

** **unter Beachtung besonderer Vorkehrungen** beim Abfüllen gemäß TRwS DWA-A 786¹

*** Die jeweils höhere Stufe schließt die darunter liegende Stufe ein.

Zulässige Umladevorgänge gemäß TRwS DWA-A 786:

- (1) nur für Umladevorgänge von Flüssigkeiten **in Verpackungen, die den gefahrgutrechtlichen Anforderungen genügen** oder diesen gleichwertig sind
- (2) für Umladevorgänge von Flüssigkeiten in **Verpackungen, die den gefahrgutrechtlichen Anforderungen nicht genügen** oder nicht gleichwertig sind
- (3) keine über (2) hinausgehenden weiteren Anforderung an Umladevorgänge

Es ist dafür Sorge zu tragen, dass im Schadensfall austretende Flüssigkeit so schnell wie möglich und innerhalb der maximal zulässigen Beaufschlagungsdauer von der Dichtfläche entfernt wird!

Umlade- und Abfüllvorgänge sind ständig visuell auf Leckagen zu Überwachen und Maßnahmen zu deren Beseitigung zu veranlassen!



¹ Arbeitsblatt DWA-A-786, Technische Regeln wassergefährdender Stoffe (TRwS), Ausführung von Dichtflächen; DWA (Fassung Oktober 2005)

seal-tec GmbH In den Steinern 28 D-34132 Kassel Tel.: +49(0)7576-962 976-0 Fax: +49(0)7576-962 976-66	"seal-tec POLYFILL"	Anlage 1/1 zur allgemeinen bauaufsichtlichen Zulassung Nr. Z-59.12-300 vom 8. April 2010
	Betriebsarten und Beanspruchungsstufen	

Technische Kenndaten für das Beschichtungssystem "seal-tec POLYFILL"

Systemaufbau Komponente	Einschicht – Deckschicht (wahlweise)			
	seal-tec POLYFILL (Schwarz)		seal-tec POLYFILL (Gelb)	
Dichte [g/cm ³] (± 3%) bei 20 °C				
seal-tec Polyfill Harz (Schwarz)	1,17		----	
seal-tec Polyfill Harz (Gelb)	----		1,33	
seal-tec Polyfill Härter	1,32		1,32	
seal-tec Polyfill Pulver (Schüttdichte)	1,60 (2,3 rel. Dichte)		1,60	
fertige Mischung	1,60		1,60	
Viskosität [mPa s] (bei 23°C) (± 15%)	1)	2)	2)	1)
seal-tec Polyfill Harz,)	ca. 200	ca. 850	ca. 750	n.b.
seal-tec Polyfill Härter	ca. 51	ca. 100	ca. 100	n.b.
fertige Mischung	pastös	pastös	pastös	n.b.
max. Lagerzeit (bei +5 bis +30°C)	kühl und trocken in Originalgebinden			
seal-tec Polyfill Harz	12 Monate			
seal-tec Polyfill Härter	24 Monate			
seal-tec Polyfill Pulver	24 Monate			
Mischungsverhältnis [Gewichtsteile]				
Harz : Härter : Pulver	6,8 : 4,2 : 11,0		6,8 : 4,2 : 11,0	
Material- und Oberflächentemperatur	+8 bis +30°C Taupunktabstand 3 K beachten			
Verarbeitungstemperatur (der Beschichtungsmasse) [°C]	max. rel. Luftfeucht 80% +10°C bis +30 °C			
Verarbeitungszeit [min] (der frisch angemischten Beschichtungsmasse)	(bei + 20°C) ca. 25 Minuten		(bei + 20°C) ca. 25 Minuten	
Verbrauch [g/m ²]	ca. 1,4 Kg/m ² /mm ca. 4100 g/m ²		ca. 1,4 Kg/m ² /mm ca. 4200 g/m ²	
Trockenschichtdicke [mm] (Sollschichtdicke)	3,0 mm		3,0 mm	
Wartezeit bis zur Begebarkeit [h] (bei + 20°C)	24 Stunden		24 Stunden	
Wartezeit [h] bis zum nächsten Arbeitsgang	3 Stunden		3 - 4 Stunden	
Mindesthärtungszeit [h] (bis zur vollen mechanischen und chemischen Belastbarkeit)	bei 20°C/ 65% rel. LF 24 Stunden			
Shore-Härte (der ausgehärteten Beschichtungsmasse)	n. b.		n. b.	
Farbton der Komponenten:				
seal-tec Polyfill -Harz	Schwarz		Gelb	
seal-tec Polyfill -Härter	farblos, transparent		farblos, transparent	
seal-tec Polyfill -Pulver	hell-beige		hell-beige/ Weiß	
Farbton der Beschichtung:	Schwarz		Gelb	

- 1) gemessen nach hinterlegten Angaben durch die Prüfstelle zur Fremdüberwachung
 2) gemessen nach hinterlegten Angaben durch den Antragsteller/Hersteller zur WPK

seal-tec GmbH In den Steinern 28 D-34132 Kassel Tel.: +49(0)7576-962 976-0 Fax: +49(0)7576-962 976-66	"seal-tec POLYFILL"	Anlage 2/1 zur allgemeinen bauaufsichtlichen Zulassung Nr. Z-59.12-300 vom 8. April 2010
	Technische Kenndaten	



Grundlagen für den Übereinstimmungsnachweis


Ifd. Nr.	Überwachungsgegenstand	Art der Prüfung (Nachweis / Eigenschaft / Aufbau)	Prüfgrundlage	Häufigkeit der		Überwachungswerte
				werkseigenen Produktionskontrolle	Fremdüberwachung	
1		Technische Kenndaten gemäß Anlage 2 und nach WEP	gemäß Anlage 3/2 Ifd. Nr. 1 – 5	siehe Anhang 3/2	2 x jährlich ^{1) 2)}	siehe Anlage 3/2
2		Kennzeichnung der Gebinde, Schilder	gemäß Abschnitt 2.2.3 und 2.3.2.3 der Besonderen Bestimmungen	-----	2 x jährlich ^{1) 2)}	-----
3	Beschichtungssystem "seal-tec POLYFILL"	Komponenten, Aufbau, Verbrauch, Schichtdicken, Mindesthärtungszeit, Haftung, Alterungsbeständigkeit, Witterungsbeständigkeit, Rissüberbrückung, Rissoffenhaltung, Dichtheit und Chemikalienbeständigkeit nach 6-monatiger Lagerung in feuchtem Sand und im Freien	ZG "Beschichtungssysteme für Beton in LAU-Anlagen" Abschnitte 4.3, 4.5, 4.6, 4.7, 4.8 und 4.11	-----	2 x jährlich ^{1) 2) 3) 4)}	ZG "Beschichtungssysteme für Beton in LAU-Anlagen" Abschnitte 3.2, 3.3,
4		Komponenten, Aufbau, Verbrauch, Schichtdicken, Mindesthärtungszeit, Haftung, Alterungsbeständigkeit, Witterungsbeständigkeit, Rissüberbrückung, Rissoffenhaltung, Dichtheit und Chemikalienbeständigkeit nach 2-jähriger Lagerung in feuchtem Sand und im Freien	ZG "Beschichtungssysteme für Beton in LAU-Anlagen" Abschnitte 4.3, 4.5, 4.6, 4.7, 4.8 und 4.11	-----	alle 2 Jahre ^{1) 3) 4)} (erstmalig mit Prüfplatten, die im Rahmen der Erstprüfung – Abschnitt 2.3.2.3 der Bestimmungen beschichtet wurden)	3.4, 3.5, 3.6 und 3.9

1) Die Prüfungen erfolgen an Materialien, die durch die Prüfstelle amtlich entnommen wurden und an Prüftafeln die mit Materialien der amtlichen Probenahme unter Aufsicht der Prüfstelle hergestellt wurden.

2) Wenn durch die Erstprüfung zur Erteilung des Übereinstimmungszertifikates sowie durch zwei weitere Überwachungsprüfungen nachgewiesen ist, dass das Beschichtungssystem die Anforderungen der allgemeinen bauaufsichtlichen Zulassung erfüllt, brauchen die Prüfungen nach Ifd. Nr. 1 – 3 nur 1 x jährlich durchgeführt werden.

3) Sofern die Identität der Materialien gemäß Anlage 3/2 Ifd. Nr. 1, 2, 5, 6 und 7 durch Messungen der Prüfstelle zweifelsfrei festgestellt wird und die Korrektheit der Prüfungen der werkseigenen Produktionskontrolle (WEP) durch die Fremdüberwachungsstelle bestätigt werden kann, können die Prüfungen der Fremdüberwachung gemäß Ifd. Nr. 3 und 4 entfallen; mindestens ist jedoch für den Zeitraum der Geltungsdauer von 5 Jahren zweimal der 6-Monatsnachweis (Ifd. Nr. 3) und 1x der 2-Jahresnachweis (Ifd. Nr. 4) mit dem Antrag auf Verlängerung der Geltungsdauer vorzulegen.

4) Die Druckversuche sind mit mindestens 2 von der Überwachungsstelle ausgewählten Flüssigkeiten bzw. Mediengruppen-Prüfflüssigkeiten der Anlage 1 (zur allgemeinen bauaufsichtlichen Zulassung) durchzuführen.



<p>seal-tec GmbH In den Steinern 28 D-34132 Kassel Tel.: +49(0)7576-962 976-0 Fax: +49(0)7576-962 976-66</p>	<p>"seal-tec POLYFILL"</p> <p>Grundlagen für den Übereinstimmungsnachweis</p>	<p>Anlage 3/1 zur allgemeinen bauaufsichtlichen Zulassung Nr. Z-59.12-300 für Bautechnik vom 8. April 2010</p>
--------------------------------------------------------------------------------------------------------------------------------------------	--------------------------------------------------------------------------------------	---------------------------------------------------------------------------------------------------------------------------

Grundlagen für den Übereinstimmungsnachweis – Prüfungen zur Feststellung der Identität –

Ifd. Nr.	Eigenschaften der Komponenten und des Beschichtungssystems	Prüfgrundlage	Häufigkeit der		Überwachungswerte
			werkseigenen Produktionskontrolle	Fremdüberwachung	
1	Dichte	EN ISO 787-10 DIN EN ISO 1675 DIN EN 2811-1/2	1 x je Charge	2 x jährlich ^{1) 2)}	siehe Anlage 2 der allgemeinen bauaufsichtlichen Zulassung
2	Viskosität bzw. Brechungsindex	DIN EN ISO 3219 DIN EN ISO 489	1 x je Charge	2 x jährlich ^{1) 2)}	
3	Topfzeit	3)	individuelle Festlegung ⁴⁾	----	zur allgemeinen bauaufsichtlichen Zulassung hinterlegte Kurve
4	Aufstrich (Farbe, Beschaffenheit) Aushärtung	3)	individuelle Festlegung ⁴⁾	----	
5	TGA - Kurve von den Komponenten	DIN EN ISO 11358	individuelle Festlegung ⁵⁾	2 x jährlich ^{1) 2)}	gemäß abZ/ Zulassungsprüfung
6	IR - Kurve	DIN EN 1767	individuelle Festlegung ^{4) 6)}	2 x jährlich ^{1) 2) 6)}	
7	Bestimmung nichtflüchtiger Anteile	DIN EN ISO 3251	----	2 x jährlich ^{1) 2)}	(R _A) < 10 ⁸ Ω (Ohm) (R _D) < 10 ⁸ Ω (Ohm) (R _O) < 10 ⁹ Ω (Ohm)
8	Ableitfähigkeit elektrostatischer Aufladungen: Ableitwiderstand (R _A) oder Durchgangswiderstand (R _D) und Oberflächenwiderstand (R _O)	ZG "Beschichtungssysteme für Beton in LAU-Anlagen", Abschnitt 4.10.3	je Charge, bei ausreichender Sicherheit der Messergebnisse kann die Häufigkeit der Prüfung verringert werden	----	

1) Die Prüfungen erfolgen an Materialien, die durch die Prüfstelle amtlich entnommen wurden und an Prüftafeln die mit Materialien der amtlichen Probenahme unter Aufsicht der Prüfstelle hergestellt wurden.

2) Wenn durch die Erstprüfung zur Erteilung des Übereinstimmungszertifikates sowie durch zwei weitere Überwachungsprüfungen gemäß Anlage 3/1 nachgewiesen ist, dass das Beschichtungssystem die Anforderungen der allgemeinen bauaufsichtlichen Zulassung erfüllt, brauchen die Prüfungen nach Ifd. Nr. 1, 2, 5, 6 und 7 nur 1 x jährlich durchgeführt werden.


3) Prüfverfahren sind einvernehmlich zwischen Antragsteller und Fremdüberwachungsstelle festzulegen und im Überwachungsbericht anzugeben.

4) In Abstimmung zwischen Hersteller und Prüfstelle unter Berücksichtigung der Fertigung (Verfahren, Zyklus, zusätzliche Aufzeichnungen)

5) wird durch die Fremdüberwachung ersetzt


6) Die IR - Kurve kann ergänzend zur Prüfung der Identität herangezogen werden,

Anmerkung: Sofern durch die Prüfungen nach Ifd. Nr. 1, 2, 5, 6 und 7 der Prüfstelle, die Identität zweifelsfrei festgestellt wurde und die Korrektheit der Prüfungen der werkseigenen Produktionskontrolle (WPK) durch die Fremdüberwachungsstelle bestätigt werden kann, können die Prüfungen der Fremdüberwachung gemäß Anlage 3/1, Ifd. Nr. 3 und Ifd. Nr. 4 entfallen; mindestens ist jedoch für den Zeitraum der Geltungsdauer von 5 Jahren 2 x der 6-Monatsnachweis (Anlage 3/1, Ifd. Nr. 3) und 1 x der 2-Jahresnachweis (Anlage 3/1, Ifd. Nr. 4) mit dem Antrag auf Verlängerung der Geltungsdauer vorzulegen.



seal-tec GmbH In den Steinern 28 D-34132 Kassel Tel.: +49(0)7576-962 976-0 Fax: +49(0)7576-962 976-66	"seal-tec POLYFILL" Übereinstimmungsnachweis Prüfungen zur Feststellung der Identität		Anlage 3/2 zur allgemeinen bauaufsichtlichen Zulassung Nr. Z-59.12-300 vom 8. April 2010

Muster Fertigungsprotokoll

Ifd. Nr.	Bestätigung der ausführenden Firma		
1.	Projekt - Lage Größe.....		
2.	Lagergut:.....		
3.	Beschichtung mit (Name der Beschichtung)		
4.	Zulassung: Nr.:..... vom (Datum)		
5.a	Beschichtungsstoffhersteller: (Zulassungsinhaber)		
5.b	Fachbetrieb (nach § 3 der Verordnung über Anlagen zum Umgang mit wassergefährdenden Stoffen vom 31. März 2010 (BGBl. I S. 377)):		
5.c	Bauzeit:		
			Bestätigung
6.	Das Fachpersonal der ausführenden Firma wurde vom Beschichtungsstoffhersteller über die sachgerechte Verarbeitung unterrichtet		
7.	Beurteilung vor dem Beschichten		
	a) Untergrundbeschaffenheit gem. DIN EN 14879-1 bzw.		
	b) Hinweise der allgemeinen bauaufsichtlichen Zulassung sind zu beachten und Voraussetzungen zum Beschichten erfüllt		
8.	Kontrolle des Einbaus		
	a) Protokolle zur Wetterlage		
	b) Protokolle zum Materialverbrauch liegen vor		
	c) Prüfung durch Inaugenscheinnahme		
	d) Prüfung der Ableitfähigkeit		
	e) sonstiges		
Bemerkungen:			

Datum:

.....
Unterschrift/ Firmenstempel

seal-tec GmbH In den Steinern 28 D-34132 Kassel Tel.: +49(0)7576-962 976-0 Fax: +49(0)7576-962 976-66	"seal-tec POLYFILL" Muster Fertigungsprotokoll	Anlage 4 zur allgemeinen bauaufsichtlichen Zulassung Nr. Z-59.12-300 vom 8. April 2010
---------------------------------------------------------------------------------------------------------------------------------	-------------------------------------------------------------	--------------------------------------------------------------------------------------------------------