

# Allgemeine bauaufsichtliche Zulassung

**Deutsches Institut für Bautechnik**  
ANSTALT DES ÖFFENTLICHEN RECHTS

**Zulassungsstelle für Bauprodukte und Bauarten**  
**Bautechnisches Prüfamt**

Mitglied der Europäischen Organisation für  
Technische Zulassungen EOTA und der Europäischen Union  
für das Agrément im Bauwesen UEAtc

Tel.: +49 30 78730-0  
Fax: +49 30 78730-320  
E-Mail: [dibt@dibt.de](mailto:dibt@dibt.de)

Datum: 1. Mai 2010  
Geschäftszeichen: II 23-1.9.1-612/09

Zulassungsnummer:  
**Z-9.1-612**

Geltungsdauer bis:  
**30. April 2015**

Antragsteller:

**Holzindustrie Pfeifer GmbH & Co. KG**  
Brennbichl 103, 6460 Imst, ÖSTERREICH

Zulassungsgegenstand:

**PFEIFER - Massivholzplatten**

Der oben genannte Zulassungsgegenstand wird hiermit allgemein bauaufsichtlich zugelassen.  
Diese allgemeine bauaufsichtliche Zulassung umfasst sieben Seiten und sechs Anlagen.  
Diese allgemeine bauaufsichtliche Zulassung ersetzt die allgemeine bauaufsichtliche Zulassung  
Nr. Z-9.1-612 vom 6. Mai 2005. Der Gegenstand ist erstmals am 6. Mai 2005 allgemein bauauf-  
sichtlich zugelassen worden.



## I. ALLGEMEINE BESTIMMUNGEN

- 1 Mit der allgemeinen bauaufsichtlichen Zulassung ist die Verwendbarkeit bzw. Anwendbarkeit des Zulassungsgegenstandes im Sinne der Landesbauordnungen nachgewiesen.
- 2 Sofern in der allgemeinen bauaufsichtlichen Zulassung Anforderungen an die besondere Sachkunde und Erfahrung der mit der Herstellung von Bauprodukten und Bauarten betrauten Personen nach den § 17 Abs. 5 Musterbauordnung entsprechenden Länderregelungen gestellt werden, ist zu beachten, dass diese Sachkunde und Erfahrung auch durch gleichwertige Nachweise anderer Mitgliedstaaten der Europäischen Union belegt werden kann. Dies gilt ggf. auch für im Rahmen des Abkommens über den Europäischen Wirtschaftsraum (EWR) oder anderer bilateraler Abkommen vorgelegte gleichwertige Nachweise.
- 3 Die allgemeine bauaufsichtliche Zulassung ersetzt nicht die für die Durchführung von Bauvorhaben gesetzlich vorgeschriebenen Genehmigungen, Zustimmungen und Bescheinigungen.
- 4 Die allgemeine bauaufsichtliche Zulassung wird unbeschadet der Rechte Dritter, insbesondere privater Schutzrechte, erteilt.
- 5 Hersteller und Vertreiber des Zulassungsgegenstandes haben, unbeschadet weiter gehender Regelungen in den "Besonderen Bestimmungen", dem Verwender bzw. Anwender des Zulassungsgegenstandes Kopien der allgemeinen bauaufsichtlichen Zulassung zur Verfügung zu stellen und darauf hinzuweisen, dass die allgemeine bauaufsichtliche Zulassung an der Verwendungsstelle vorliegen muss. Auf Anforderung sind den beteiligten Behörden Kopien der allgemeinen bauaufsichtlichen Zulassung zur Verfügung zu stellen.
- 6 Die allgemeine bauaufsichtliche Zulassung darf nur vollständig vervielfältigt werden. Eine auszugsweise Veröffentlichung bedarf der Zustimmung des Deutschen Instituts für Bautechnik. Texte und Zeichnungen von Werbeschriften dürfen der allgemeinen bauaufsichtlichen Zulassung nicht widersprechen. Übersetzungen der allgemeinen bauaufsichtlichen Zulassung müssen den Hinweis "Vom Deutschen Institut für Bautechnik nicht geprüfte Übersetzung der deutschen Originalfassung" enthalten.
- 7 Die allgemeine bauaufsichtliche Zulassung wird widerruflich erteilt. Die Bestimmungen der allgemeinen bauaufsichtlichen Zulassung können nachträglich ergänzt und geändert werden, insbesondere, wenn neue technische Erkenntnisse dies erfordern.



## II. BESONDERE BESTIMMUNGEN

### 1 Zulassungsgegenstand und Anwendungsbereich

#### 1.1 Zulassungsgegenstand

"Pfeifer Massivholzplatten" sind spezielle Holzwerkstoffplatten aus drei kreuzweise miteinander verklebten Brettlagen aus Nadelholz mit einem Lagenaufbau gemäß Anlage 1.

Die Platten des Werktyps I (Decklagendicke 6,0 mm) werden im Nenndickenbereich 19 mm bis 27 mm, die des Werktyps II (Decklagendicke 9,0 mm) im Nenndickenbereich 27 mm bis 42 mm hergestellt.

#### 1.2 Anwendungsbereich

"Pfeifer Massivholzplatten" dürfen für alle Ausführungen verwendet werden, bei denen der Einsatz von Sperrholz sowie von Massivholzplatten nach DIN 1052<sup>1</sup> erlaubt ist, insbesondere als mittragende und aussteifende Bepunktung für die Herstellung von Holztafeln (Wand-, Decken- und Dachtafeln) für Holzhäuser in Tafelbauart.

Die Bauteile dürfen nur für vorwiegend ruhende Belastungen gemäß DIN 1055-3<sup>2</sup> verwendet werden.

Die Dreischichtplatten dürfen in den Nutzungsklassen 1 und 2 nach DIN 1052<sup>1</sup> bzw. als Platten der Holzwerkstoffklassen 20, 100 und 100G nach DIN 68800-2<sup>3</sup> eingesetzt werden.

Die Verwendung der Platten für die Verstärkung von Durchbrüchen und Ausklinkungen nach DIN 1052<sup>1</sup>, Abschnitt 11.4, ist nicht zulässig.

Die Anwendbarkeit der zitierten Normen richtet sich nach den Technischen Baubestimmungen der Länder.

### 2 Bestimmungen für das Bauprodukt

#### 2.1 Eigenschaften und Zusammensetzung

Die Dreischichtplatten nach Anlage 1 müssen aus drei kreuzweise miteinander verklebten Lagen aus Nadelholz nach DIN 1052<sup>1</sup> bestehen.

Der Aufbau der Platten sowie die Abmessungen der Lamellen müssen den Angaben in der Anlage 1 entsprechen.

Die Sortierung der Lamellen muss nach dem beim Deutschen Institut für Bautechnik hinterlegten Sortierverfahren erfolgen. Mindestens 90 % der Bretter müssen mindestens die Anforderungen der Sortierklasse S 10 nach DIN 4074-1<sup>4</sup> erfüllen. Höchstens 10 % der Bretter dürfen der Sortierklasse S 7 entsprechen.

Die Massivholzplatten müssen nach dem beim Deutschen Institut für Bautechnik hinterlegten Herstellungsverfahren hergestellt sein.

Die Platten werden beidseitig geschliffen ausgeliefert.

Für die Verklebung der Einzellamellen der Decklagen untereinander sowie für die Verklebung der Decklagen mit den Mittellagen ist ein Klebstoff zu verwenden, dessen Rezeptur beim Deutschen Institut für Bautechnik hinterlegt ist und für den im Rahmen des Zulassungsverfahrens die Verwendbarkeit nachgewiesen wurde. Bei der Herstellung der Platten sind die Verarbeitungshinweise des Klebstoffherstellers zu beachten. Stumpfstoße sind nicht zulässig.

<sup>1</sup> DIN 1052:2008-12  
<sup>2</sup> DIN 1055-3:2006-03  
<sup>3</sup> DIN 68800-2:1996-05  
<sup>4</sup> DIN 4074-1:2003-06

Entwurf, Berechnung und Bemessung von Holzbauwerken  
Einwirkungen auf Tragwerke - Teil 3: Eigen- und Nutzlasten für Hochbauten  
Holzschutz - Teil 2: Vorbeugende bauliche Maßnahmen im Hochbau  
Sortierung von Holz nach der Tragfähigkeit - Teil 1: Nadelschnittholz



Die Verwendung eines anderen als der beim Deutschen Institut für Bautechnik hinterlegten Klebstoffe bedarf der Zustimmung des Deutschen Instituts für Bautechnik.

Ist in einem Anwendungsfall nach Abschnitt 1.2 eine Holzschutzmaßnahme erforderlich, sollte die Maßnahme nach genügend langer Aushärtung des Klebstoffs erfolgen. Die Verträglichkeit von Holzschutzmittel und Klebstoff ist ggf. im Einzelfall zu überprüfen.

Für den vorbeugenden chemischen Holzschutz gilt DIN 68800-3<sup>5</sup>.

## **2.2 Transport, Lagerung und Kennzeichnung**

### **2.2.1 Transport, Lagerung**

Für das In-Verkehr-Bringen der Dreischichtplatten gilt die Verordnung über Verbote und Beschränkungen des In-Verkehr-Bringen gefährlicher Stoffe, Zubereitung und Erzeugnisse nach dem Chemikaliengesetz (Chemikalienverbotsverordnung).

### **2.2.2 Kennzeichnung**

Die Dreischichtplatten und deren Lieferscheine müssen vom Hersteller mit dem Übereinstimmungszeichen (Ü-Zeichen) nach den Übereinstimmungszeichen-Verordnungen der Länder gekennzeichnet werden. Die Kennzeichnung darf nur erfolgen, wenn die Voraussetzungen nach Abschnitt 2.3 erfüllt sind.

Darüber hinaus sind die Dreischichtplatten dauerhaft mit folgenden Angaben zu kennzeichnen:

- Bezeichnung des Zulassungsgegenstandes einschließlich Plattentyp
- Nenndicke
- Herstellwerk

## **2.3 Übereinstimmungsnachweis**

### **2.3.1 Allgemeines**

Die Bestätigung der Übereinstimmung der Dreischichtplatten mit den Bestimmungen dieser allgemeinen bauaufsichtlichen Zulassung muss für jedes Herstellwerk mit einem Übereinstimmungszertifikat auf der Grundlage einer werkseigenen Produktionskontrolle und einer regelmäßigen Fremdüberwachung einschließlich einer Erstprüfung nach Maßgabe der folgenden Bestimmungen erfolgen.

Für die Erteilung des Übereinstimmungszertifikats und die Fremdüberwachung einschließlich der dabei durchzuführenden Produktprüfungen hat der Hersteller des Bauprodukts eine hierfür anerkannte Zertifizierungsstelle sowie eine hierfür anerkannte Überwachungsstelle einzuschalten.

Die Erklärung, dass ein Übereinstimmungszertifikat erteilt ist, hat der Hersteller durch Kennzeichnung der Bauprodukte mit dem Übereinstimmungszeichen (Ü-Zeichen) unter Hinweis auf den Verwendungszweck abzugeben.

Dem Deutschen Institut für Bautechnik ist von der Zertifizierungsstelle eine Kopie des von ihr erteilten Übereinstimmungszertifikats zur Kenntnis zu geben.

### **2.3.2 Werkseigene Produktionskontrolle**

In jedem Herstellwerk ist eine werkseigene Produktionskontrolle einzurichten und durchzuführen. Unter werkseigener Produktionskontrolle wird die vom Hersteller vorzunehmende kontinuierliche Überwachung der Produktion verstanden, mit der dieser sicherstellt, dass die von ihm hergestellten Bauprodukte den Bestimmungen dieser allgemeinen bauaufsichtlichen Zulassung entsprechen.



Die werkseigene Produktionskontrolle soll mindestens die im Folgenden aufgeführten Maßnahmen einschließen:

- Beschreibung und Überprüfung des Ausgangsmaterials und Feststellung der Übereinstimmung mit den beim Deutschen Institut für Bautechnik hinterlegten Sortiervorgaben.
- Kontrolle und Prüfungen, die während der Herstellung durchzuführen sind
  - Einhaltung der beim Deutschen Institut für Bautechnik hinterlegten Herstellungsanforderungen
- Nachweise und Prüfungen, die am fertigen Bauprodukt durchzuführen sind
  - Die Bestimmung der Biegefestigkeit bei Beanspruchung rechtwinklig zur Plattenebene parallel und rechtwinklig zur Faserrichtung der Decklagen muss an Proben der Größe 300 x (30 x Nenndicke + 100 mm) im Vierpunkt-Biegeversuch erfolgen. Die Stützweite muss 30 x d betragen. Die Linienlast ist in den Drittelpunkten aufzubringen. Pro Arbeitsschicht sind je drei Proben längs und quer zu prüfen. Dabei sind die Werte der Tabelle 1 einzuhalten:

Tabelle 1: Anforderungswerte der Biegefestigkeiten und der Elastizitätsmodulen bei Belastung rechtwinklig zur Plattenebene in N/mm<sup>2</sup>

<b>Plattenaufbau</b>	<b>Nenndicke</b>	<b>Dreischichtplatten</b>			
		Angaben in mm			
		<b>19</b>	<b>27</b>	<b>27</b>	<b>42</b>
Decklagen	6,0	6,0	9,0	9,0	
Mittellage	7,0	15,0	9,0	24,0	
<b>Beanspruchung</b>	<b>Eigenschaft</b>	Angaben in N/mm <sup>2</sup>			
Biegefestigkeit rechtwinklig zur Plattenebene	$f_{m,0}$	<b>30</b>	<b>23</b>	<b>26</b>	<b>23</b>
	$f_{m,90}$	<b>6</b>	<b>10</b>	<b>6</b>	<b>10</b>
Elastizitätsmodul rechtwinklig zur Plattenebene	$E_{m,0}$	<b>10500</b>	<b>9200</b>	<b>10600</b>	<b>9000</b>
	$E_{m,90}$	<b>900</b>	<b>2200</b>	<b>800</b>	<b>2400</b>
Die Tabellenwerte der Biegefestigkeit sind 5%-Fraktilwerte, die des Elastizitätsmoduls sind Mittelwerte. Ihre Einhaltung ist statistisch nachzuweisen. Bei der Prüfung kleiner Gesamtheiten müssen diese Werte von jeder einzelnen Probe erreicht werden. Zwischenwerte zwischen den Nenndicken müssen unter Beachtung der Tabellen A.2 und A.3 in den Anlagen errechnet werden.					

- Die Bindefestigkeit der Verklebung ist im Aufstechversuch nach DIN 53255<sup>6</sup> an je 5 Proben je Arbeitsschicht zu prüfen; dabei muss die Vorbehandlung der Proben der Größe 100 x 200 mm<sup>2</sup> nach DIN 68705-4<sup>7</sup>, Abschnitt 4.2, für den Plattentyp BST 100 erfolgen. Der Anteil an Holz- bzw. Holzfasernbelag muss mindestens 70 % betragen.

Die Ergebnisse der werkseigenen Produktionskontrolle sind aufzuzeichnen, und auszuwerten. Die Aufzeichnungen müssen mindestens folgende Angaben enthalten:

- Bezeichnung des Bauprodukts bzw. des Ausgangsmaterials
- Art der Kontrolle oder Prüfung



<sup>6</sup> DIN 53255:1964-06 Prüfung von Holzleimen und Holzverleimungen; Bestimmung der Bindefestigkeit von Sperrholzleimungen (Furnier- und Tischlerplatten) im Zugversuch und im Aufstechversuch

<sup>7</sup> DIN 68705-4:1981-12 Sperrholz; Bau-Stabsperrholz, Bau-Stäbchensperrholz

- Datum der Herstellung und der Prüfung des Bauprodukts
- Ergebnis der Kontrollen und Prüfungen
- Unterschrift des für die werkseigene Produktionskontrolle Verantwortlichen

Die Aufzeichnungen sind mindestens fünf Jahre aufzubewahren und der für die Fremdüberwachung eingeschalteten Überwachungsstelle vorzulegen. Sie sind dem Deutschen Institut für Bautechnik und der zuständigen obersten Bauaufsichtsbehörde auf Verlangen vorzulegen.

Bei ungenügendem Prüfergebnis sind vom Hersteller unverzüglich die erforderlichen Maßnahmen zur Abstellung des Mangels zu treffen. Bauprodukte, die den Anforderungen nicht entsprechen, sind so zu handhaben, dass Verwechslungen mit übereinstimmenden ausgeschlossen werden. Nach Abstellung des Mangels ist - soweit technisch möglich und zum Nachweis der Mängelbeseitigung erforderlich - die betreffende Prüfung unverzüglich zu wiederholen.

### 2.3.3 Fremdüberwachung

In jedem Herstellwerk ist die werkseigene Produktionskontrolle durch eine Fremdüberwachung regelmäßig zu überprüfen, mindestens jedoch zweimal jährlich. Im Rahmen der Fremdüberwachung ist eine Erstprüfung des Bauprodukts durchzuführen und können auch Proben für Stichprobenprüfungen entnommen werden. Die Probenahme und Prüfungen obliegen jeweils der anerkannten Überwachungsstelle.

Bei der Fremdüberwachung sind die Biegefestigkeit und der zugehörige Biege-Elastizitätsmodul sowie die Verleimung entsprechend den Angaben in Abschnitt 2.3.2 an jeweils 6 Proben zu ermitteln. Die ordnungsgemäße Sortierung der Hölzer ist zu überprüfen.

Die Ergebnisse der Zertifizierung und Fremdüberwachung sind mindestens fünf Jahre aufzubewahren. Sie sind von der Zertifizierungsstelle bzw. der Überwachungsstelle dem Deutschen Institut für Bautechnik und der zuständigen obersten Bauaufsichtsbehörde auf Verlangen vorzulegen.

## 3 Bestimmungen für Entwurf und Bemessung

### 3.1 Allgemeines

Für Entwurf und Bemessung von unter Verwendung der "Pfeifer Massivholzplatten" hergestellten Holzbauteilen gilt die Norm DIN 1052<sup>1</sup>, soweit in diesem Bescheid nichts anderes bestimmt ist.

Für die Bemessung der Verbindungsmittel gelten die in der Norm DIN 1052<sup>1</sup> oder in der jeweiligen allgemeinen bauaufsichtlichen Zulassung des Verbindungsmittels für Nadelholz vorgegebenen Werte.

### 3.2 Entwurf und Bemessung

Die Bemessung der "Pfeifer Massivholzplatten" erfolgt nach der Verbundtheorie<sup>8</sup> unter Verwendung der Basiswerte gemäß Tabelle A.2, Anlage 3.

Bei Beanspruchungen rechtwinklig zur Plattenebene (Plattenbeanspruchungen) sind Schubverformungen zu berücksichtigen.

Bei Einfeldträgern mit Stützweiten größer als  $30 \times d$  ( $d$  = Plattendicke) dürfen die Schubverformungen vernachlässigt werden. In diesen Fällen und bei Beanspruchung in Plattenebene dürfen die Nachweise wie folgt geführt werden:

- Die Berechnung der Spannungsverteilung erfolgt unter der Annahme eines homogen aufgebauten Materials.



- Für die Ermittlung der charakteristischen Festigkeiten und der Rechenwerte der Elastizitätsmoduln und Schubmoduln gelten die Vorgaben der Tabelle A.1, Anlage 2 mit den Basiswerten der Tabelle A.2, Anlage 3 und den Aufbaufaktoren der Tabelle A.3, Anlage 4.

Aufbaufaktoren für ausgewählte Plattentypen sind in Tabelle A.4, Anlage 5 angegeben.

Bei Plattendicken  $d$  kleiner als 27 mm darf die charakteristische Biegefestigkeit bei Biegung rechtwinklig zur Plattenebene und einer einachsigen Spannrichtung parallel zur Faserrichtung der Decklagen um den Faktor  $k_h$  wie folgt erhöht werden:

$$k_h = 1,54 - 0,02 \times d \quad \text{für } 19 \text{ mm} \leq d < 27 \text{ mm}$$

$$k_h = 1,0 \quad \text{für } d \geq 27 \text{ mm}$$

mit  $d$  = Plattendicke in mm.

Charakteristische Festigkeiten und Steifigkeiten für ausgewählte Plattentypen sind der Anlage 6 zu entnehmen.

Bei Bemessung nach DIN 1052<sup>1</sup> sind der Modifikationsbeiwert  $k_{mod}$  und der Verformungsbeiwert  $k_{def}$  von Brettsperrholz (Tabellen F.1 und F.2 in DIN 1052<sup>1</sup>) zu verwenden.

Bei Verwendung von Dreischichtplatten in Bereichen, bei denen innerhalb der Nutzungsklasse 2 eine Bauteilfeuchte von mehr als 18 % über eine längere Zeitspanne (mehrere Wochen) nicht ausgeschlossen werden kann, sind die charakteristischen Festigkeiten und Steifigkeiten um 25 % abzumindern. Die Überprüfung hat vor Ort im Einzelfall zu erfolgen.

### 3.3 Brandschutz, Wärmeschutz

Für die Klassifizierung der Platten hinsichtlich des Brandverhaltens gelten die Festlegungen für Vollholz in DIN 4102-4<sup>9</sup>.

Für die Wärmeleitfähigkeit gelten die für Sperrholz (Bau-Furniersperrholz) getroffenen Festlegungen in DIN V 4108-4<sup>10</sup>.

## 4 Bestimmungen für die Ausführung

Die Dreischichtplatten dürfen auf Stielen, Riegeln, Rippen o. ä. nur mit Nägeln, Klammern oder Schrauben nach DIN 1052<sup>1</sup> oder nach allgemeiner bauaufsichtlicher Zulassung befestigt werden.

Schäpel



<sup>9</sup> DIN 4102-4:1994-03 Brandverhalten von Baustoffen und Bauteilen; Zusammenstellung und Anwendung klassifizierter Baustoffe, Bauteile und Sonderbauteile. Das Änderungsblatt A1: 2004-11 ist zu beachten.

<sup>10</sup> DIN V 4108-4:2007-06 Wärmeschutz und Energie-Einsparung in Gebäuden - Teil 4: Wärme- und feuchte-schutztechnische Bemessungswerte

## Pfeifer Massivholzplatten

Werktyp	Nennstärken [mm]	Lagenstärken [mm]		Lagenbreiten [mm]	
		d <sub>1</sub>	d <sub>2</sub>	d <sub>1</sub>	d <sub>2</sub>
I	19 - 27	6	7 - 15	50 - 150	19 - 150
II	27 - 42	9	9 - 24		

d<sub>1</sub>: Decklagenstärke  
d<sub>2</sub>: Mittellagenstärke



Schematischer Aufbau



Holzindustrie Pfeifer  
GmbH & Co. KG  
Brennbichl 103  
6460 Imst  
ÖSTERREICH

**Pfeifer  
Massivholzplatten  
(Dreischichtplatten)**

Aufbau

### Anlage 1

zur allgemeinen bauaufsichtlichen  
Zulassung Nr.

**Z-9.1-612**

vom 1. Mai 2010



**Tabelle A.1: Bestimmungen zur Berechnung der charakteristischen Festigkeitswerte und Steifigkeiten**

Art der Beanspruchung	Berechnung der charakteristischen Werte für die Bemessung nach DIN 1052:2008-12
<b>Plattenbeanspruchung</b>	
Biegung	$f_{m,0} = f_{m,0,BW} \cdot k_{m,0}$
	$f_{m,90} = f_{m,90,BW} \cdot k_{m,90} / k_a$
Elastizitätsmodul Biegung	$E_{m,0} = E_{m,0,BW} \cdot k_{m,0}$
	$E_{m,90} = E_{m,90,BW} \cdot k_{m,90}$
Schub	$f_v = f_{v,BW}$
Schubmodul	$G = G_{BW}$
<b>Scheibenbeanspruchung</b>	
Biegung	$f_{m,0} = f_{m,0,BW} \cdot k_{m',0}$
	$f_{m,90} = f_{m,90,BW} \cdot k_{m',90}$
Zug	$f_{t,0} = f_{t,0,BW} \cdot k_{t,0}$
	$f_{t,90} = f_{t,90,BW} \cdot k_{t,90}$
Druck	$f_{c,0} = f_{c,0,BW} \cdot k_{c,0}$
	$f_{c,90} = f_{c,90,BW} \cdot k_{c,90}$
Schub	$f_v = f_{v,BW}$
Elastizitätsmodul Biegung	$E_{m,0} = E_{m,0,BW} \cdot k_{m',0}$
	$E_{m,90} = E_{m,90,BW} \cdot k_{m',90}$
Schubmodul	$G = G_{BW}$
Basiswerte (Index BW) siehe Tabelle 2, Aufbaufaktoren k siehe Tabelle 3.	



Holzindustrie Pfeifer  
GmbH & Co. KG  
Brennbichl 103  
6460 Imst  
ÖSTERREICH

Vorgaben zur Berechnung  
charakteristischer  
Werte der  
Festigkeits- und Steifigkeiten

**Anlage 2**

zur allgemeinen bauaufsichtlichen  
Zulassung Nr.  
**Z-9.1-612**  
vom 1. Mai 2010


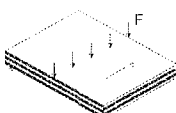
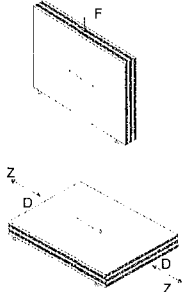
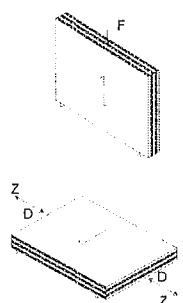
**Tabelle A.2:** Basiswerte zur Berechnung der der charakteristischen Festigkeitswerte und Steifigkeiten

Art der Beanspruchung	Basiswerte für die Bemessung nach DIN 1052:2008-12 [N/mm <sup>2</sup> ]	
	<b>Plattenbeanspruchung</b>	
Biegung	$f_{m,0,BW}$	27,0
	$f_{m,90,BW}$	
Elastizitätsmodul Biegung	$E_{m,0,BW}$	11000
	$E_{m,90,BW}$	
Schub	$f_{v,BW}$	1,5
Schubmodul	$G_{BW}$	60
<b>Scheibenbeanspruchung</b>		
Biegung	$f_{m,0,BW}$	27,0
	$f_{m,90,BW}$	
Zug	$f_{t,0,BW}$	16,0
	$f_{t,90,BW}$	
Druck	$f_{c,0,BW}$	22,0
	$f_{c,90,BW}$	
Schub	$f_{v,BW}$	2,7
Elastizitätsmodul Biegung	$E_{m,0,BW}$	11000
	$E_{m,90,BW}$	
Schubmodul	$G_{BW}$	600
<p>Die angegebenen Basiswerte der Festigkeiten sind 5%-Fraktile, die angegebenen Basiswerte der Steifigkeiten sind Mittelwerte.            Als Näherung des 5%-Fraktilewertes eines Steifigkeitswertes in der Bemessung kann der angegebene Mittelwert mit dem Faktor 0,8 multipliziert werden.</p>		



Holzindustrie Pfeifer GmbH & Co. KG Brennbichl 103 6460 Imst ÖSTERREICH	Basiswerte zur Berechnung charakteristischer Werte der Festigkeiten und Steifigkeiten	<b>Anlage 3</b> zur allgemeinen bauaufsichtlichen Zulassung Nr. <b>Z-9.1-612</b> vom 1. Mai 2010
---	--	--

Tabelle A.3: Aufbaufaktoren (siehe auch Anlage 5 für ausgewählte Plattentypen)

Aufbaufaktoren für	Dreischichtplatten
<b>Plattenbeanspruchung</b>	
Biegung rechtwinklig zur Plattenebene, Spannrichtung in Faserrichtung der Decklagen	
	$k_{m,0} = 1 - (1 - n_{90}) \cdot \frac{a_1^3}{a_3^3}$
Biegung rechtwinklig zur Plattenebene, Spannrichtung rechtwinklig zur Faserrichtung der Decklagen	
	$k_{m,90} = n_{90} + (1 - n_{90}) \cdot \frac{a_1^3}{a_3^3}$
	$k_a = \frac{a_1}{a_3}$
<b>Scheibenbeanspruchung</b>	
Biegung, Zug und Druck in Plattenebene, Spannrichtung in Faserrichtung der Decklagen	
	$k_{m',0} = 1 - (1 - n_{90}) \cdot \frac{a_1}{a_3}$ $k_{m',0} = k_{t,0} = k_{c,0}$
Biegung, Zug, Druck in Plattenebene, Spannrichtung rechtwinklig zur Faserrichtung der Decklagen	
	$k_{m',90} = n_{90} + (1 - n_{90}) \cdot \frac{a_1}{a_3}$ $k_{m',90} = k_{t,90} = k_{c,90}$
Geometriefaktor a <sub>1</sub>	$a_1 = d_2$
Geometriefaktor a <sub>3</sub>	$a_3 = d$
Verhältnis der E-Module n <sub>90</sub>	$n_{90} = \frac{E_{90}}{E_0} = \frac{1}{30}$
Nennstärke d und Lagendicken d <sub>1</sub> und d <sub>2</sub> entsprechend Anlage 1. Nummerierung fortlaufend von der Decklage.	

Holzindustrie Pfeifer  
GmbH & Co. KG  
Brennbichl 103  
6460 Imst  
ÖSTERREICH

Berechnung der  
Aufbaufaktoren



**Anlage 4**

zur allgemeinen bauaufsichtlichen  
Zulassung Nr.  
**Z-9.1-612**  
vom 1. Mai 2010

Tabelle A.4: Aufbaufaktoren für ausgewählte Plattentypen

Nenn- dicke	Dicke Deck- lagen	Dicke Mittel- lage	Aufbaufaktoren				
			[mm]	[mm]	[mm]		
<b>Dreischichtplatten</b>							
d	d <sub>1</sub>	d <sub>2</sub>	k <sub>a</sub>	k <sub>m,0</sub>	k <sub>m,90</sub>	k <sub>m',0</sub> k <sub>t,0</sub> k <sub>c,0</sub>	k <sub>m',90</sub> k <sub>t,90</sub> k <sub>c,90</sub>
19	6,0	7,0	0,368	0,952	0,082	0,644	0,389
27	6,0	15,0	0,556	0,834	0,199	0,463	0,570
27	9,0	9,0	0,333	0,964	0,069	0,678	0,356
42	9,0	24,0	0,571	0,820	0,214	0,586	0,586



Holzindustrie Pfeifer  
GmbH & Co. KG  
Brennbichl 103  
6460 Imst  
ÖSTERREICH

**Pfeifer  
Massivholzplatten**

Aufbaufaktoren für  
ausgewählte Plattentypen

**Anlage 5**

zur allgemeinen bauaufsichtlichen  
Zulassung Nr.

**Z-9.1-612**

vom 1. Mai 2010

**Tabelle A.5:** Charakteristische Festigkeitswerte und Steifigkeiten ausgewählter Plattentypen in N/mm<sup>2</sup> für die Bemessung nach DIN 1052:2008-12

	<b>Dreischichtplatten</b>			
Neendicke in mm	<b>19</b>	<b>27</b>	<b>27</b>	<b>42</b>
Decklagen in mm	6	6	9	9
Mittellage in mm	7	15	9	24
<b>Plattenbeanspruchung</b>				
$f_{m,0}$	29,8	22,5	26,0	22,1
$f_{m,90}$	5,9	9,6	5,6	10,0
$E_{m,0}$	10400	9100	10600	9000
$E_{m,90}$	850	2100	750	2300
$f_v$	1,5			
G	60			
<b>Scheibenbeanspruchung</b>				
$f_{m,0}$	17,3	12,5	18,3	12,0
$f_{m,90}$	10,5	15,4	9,6	15,8
$f_{c,0}$	14,1	10,1	14,9	9,8
$f_{c,90}$	8,5	12,5	7,8	12,8
$f_{t,0}$	10,3	7,4	10,8	7,1
$f_{t,90}$	6,2	9,1	5,6	9,3
$f_v$	2,7			
$E_{m,0}$	7000	5000	7400	4900
$E_{m,90}$	4200	6200	3900	6400
G	600			

Der Faktor  $k_h$  ist in die Tabellen eingearbeitet.



Holzindustrie Pfeifer  
GmbH & Co. KG  
Brennbichl 103  
6460 Imst  
ÖSTERREICH

**Pfeifer**  
**Massivholzplatten**

Charakteristische  
Festigkeitswerte und  
Steifigkeiten

**Anlage 6**

zur allgemeinen bauaufsichtlichen  
Zulassung Nr.  
**Z-9.1-612**  
vom 1. Mai 2010