

Eine vom Bund und den Ländern gemeinsam
getragene Anstalt des öffentlichen Rechts

**Zulassungs- und Genehmigungsstelle
für Bauprodukte und Bauarten**

Datum:

29.05.2024

Geschäftszeichen:

I 63-1.17.23-27/24

**Allgemeine
bauaufsichtliche
Zulassung/
Allgemeine
Bauartgenehmigung**

Nummer:

Z-17.1-1200

Antragsteller:

Jakob Stockschläder GmbH & Co. KG

Koblenzer Straße 58

56299 Ochtendung

Geltungsdauer

vom: **21. März 2024**

bis: **21. März 2029**

Gegenstand dieses Bescheides:

**Mauerwerk aus Planhohlblöcken mit integrierter Wärmedämmung - bezeichnet als JASTO
Kombi Plus - im Dünnbettverfahren**

Der oben genannte Regelungsgegenstand wird hiermit allgemein bauaufsichtlich
zugelassen/ genehmigt.

Dieser Bescheid umfasst elf Seiten und fünf Anlagen.

Der Gegenstand ist erstmals am 20. März 2019 allgemein bauaufsichtlich zugelassen worden.

DIBt

I ALLGEMEINE BESTIMMUNGEN

- 1 Mit diesem Bescheid ist die Verwendbarkeit bzw. Anwendbarkeit des Regelungsgegenstandes im Sinne der Landesbauordnungen nachgewiesen.
- 2 Dieser Bescheid ersetzt nicht die für die Durchführung von Bauvorhaben gesetzlich vorgeschriebenen Genehmigungen, Zustimmungen und Bescheinigungen.
- 3 Dieser Bescheid wird unbeschadet der Rechte Dritter, insbesondere privater Schutzrechte, erteilt.
- 4 Dem Verwender bzw. Anwender des Regelungsgegenstandes sind, unbeschadet weiter gehender Regelungen in den "Besonderen Bestimmungen", Kopien dieses Bescheides zur Verfügung zu stellen. Zudem ist der Verwender bzw. Anwender des Regelungsgegenstandes darauf hinzuweisen, dass dieser Bescheid an der Verwendungs- bzw. Anwendungsstelle vorliegen muss. Auf Anforderung sind den beteiligten Behörden ebenfalls Kopien zur Verfügung zu stellen.
- 5 Dieser Bescheid darf nur vollständig vervielfältigt werden. Eine auszugsweise Veröffentlichung bedarf der Zustimmung des Deutschen Instituts für Bautechnik. Texte und Zeichnungen von Werbeschriften dürfen diesem Bescheid nicht widersprechen, Übersetzungen müssen den Hinweis "Vom Deutschen Institut für Bautechnik nicht geprüfte Übersetzung der deutschen Originalfassung" enthalten.
- 6 Dieser Bescheid wird widerruflich erteilt. Die Bestimmungen können nachträglich ergänzt und geändert werden, insbesondere, wenn neue technische Erkenntnisse dies erfordern.
- 7 Dieser Bescheid bezieht sich auf die von dem Antragsteller gemachten Angaben und vorgelegten Dokumente. Eine Änderung dieser Grundlagen wird von diesem Bescheid nicht erfasst und ist dem Deutschen Institut für Bautechnik unverzüglich offenzulegen.

II BESONDERE BESTIMMUNGEN

1 Regelungsgegenstand und Verwendungs- bzw. Anwendungsbereich

1.1 Zulassungsgegenstand

(1) Gegenstand der allgemeinen bauaufsichtlichen Zulassung sind Planhohlblöcke aus Leichtbeton mit integrierter Wärmedämmung - bezeichnet als JASTO Kombi Plus.

(2) Die Planhohlblöcke weisen folgende Abmessungen auf:

- Länge [mm]: 247,
- Breite [mm]: 365, 425 oder 490,
- Höhe [mm]: 249.

(3) Die Planhohlblöcke sind fünfseitig geschlossene Mauersteine mit Kammern senkrecht zur Lagerfläche und einer Abdeckung (oberhalb der Kammern) mit einer Dicke von mindestens 10 mm.

(4) Die Kammern der Planhohlblöcke sind werkseitig mit vorkonfektionierten Dämmstoff-Formteilen aus Mineralfaserdämmstoff mit den in der Leistungserklärung nach EN 13162 erklärten Leistungen gemäß Abschnitt 2.1.5 versehen.

(5) Die Planhohlblöcke sind in der

- Druckfestigkeitsklasse 2 in die Rohdichteklasse 0,40; 0,45; 0,50; 0,55 oder 0,60 und in der
- Druckfestigkeitsklasse 4 in die Rohdichteklasse 0,55 oder 0,60 eingestuft.

(6) Die Planhohlblöcke dürfen nur für Mauerwerk gemäß Abschnitt 1.2 verwendet werden.

1.2 Genehmigungsgegenstand

(1) Gegenstand der allgemeinen Bauartgenehmigung ist die Planung, Bemessung und Ausführung von Mauerwerk im Dünnbettverfahren aus

- Planhohlblöcken JASTO Kombi Plus, Lochbilder siehe Anlagen 1 bis 3 und
- einem der folgenden Dünnbettmörtel mit den in der Leistungserklärung nach EN 998-2 erklärten Leistungen gemäß Anlage 4:
 - JASTO - Dünnbettmörtel Leicht L oder
 - Dünnbettmörtel maxit mur 900 D.

(2) Das Mauerwerk darf als unbewehrtes Mauerwerk im Dünnbettverfahren nach DIN EN 1996-1-1 in Verbindung mit DIN EN 1996-1-1/NA und DIN EN 1996-2 in Verbindung mit DIN EN 1996-2/NA und DIN EN 1996-2/NA/A1 ausgeführt werden.

(3) Das Mauerwerk darf nicht als eingefasstes Mauerwerk nach DIN EN 1996-1-1 ausgeführt werden.

2 Bestimmungen für das Bauprodukt

2.1. Eigenschaften und Zusammensetzung

2.1.1 Zusammensetzung

(1) Der Leichtbeton der Planhohlblöcke muss ein Leichtbeton mit haufwerksporigem Gefüge sein.

(2) Für den Leichtbeton ist als Gesteinskörnung ausschließlich ein speziell aufbereiteter Naturbims der Korngruppen 2/4 mm, 4/12 mm, 2/16 mm und 8/16 mm zu verwenden. Die Gesteinskörnung muss DIN EN 13055-1 entsprechen. Es dürfen keine Quarzsande zugesetzt werden. Als Bindemittel ist Zement nach DIN EN 197-1 zu verwenden.

(3) Die Kammern der Planhohlblöcke sind vollständig mit dem Dämmstoff nach Abschnitt 2.1.5 gefüllt.

2.1.2 Maße, Grenzabmaße, Form und Ausbildung

(1) Die Planhohlblöcke müssen in Form, Kammeranordnung und -maße, Schlitzanordnung und -maße, Stegdicken und Abmessungen den Anlagen 1 bis 3 entsprechen.

(2) Für die Nennmaße und die zulässigen Maßabweichungen gilt Tabelle 1.

Tabelle 1: Nennmaße und zulässige Maßabweichungen

Planhohlblöcke	Länge ¹ in mm	Breite ² in mm	Höhe in mm	Format und Anlage-Nr.
Nennmaße	247	365	249,0	12 DF, Anlage 1
		425		14 DF, Anlage 2
		490		16 DF, Anlage 3
Grenzabmaße	-3/+3	-3/+3	-1,0/+1,0	-
¹ Es gelten die Maße als Abstand der Außenfläche Feder der einen Stirnseite und der Nutengrundfläche der anderen Stirnseite.				
² Steinbreite gleich Wanddicke				

(3) Die Einzelwerte und Mittelwerte der Höhe sind auf 0,1 mm genau zu bestimmen und anzugeben.

(4) Die Lagerflächen der Planhohlblöcke müssen eben und planparallel sein.

(5) Die Prüfung der Ebenheit der Lagerflächen ist gemäß DIN EN 772-20 durchzuführen. Die Abweichung von der Ebenheit der Fläche darf nicht größer als 1,0 mm sein.

(6) Die Prüfung der Planparallelität der Lagerflächen ist gemäß DIN EN 772-16 durchzuführen. Die Abweichung darf nicht größer als 1,0 mm sein.

(7) Das Verhältnis Beton- / Steinvolumen, ermittelt an Steinen ohne Dämmstofffüllung, darf die Werte nach Tabelle 2 nicht überschreiten.

(8) Die Ermittlung des Betonvolumens (Nettovolumen) hat in Anlehnung an DIN EN 772-13; Abschnitt 7.2.1; Punkt d), oder durch Auslitern zu erfolgen. Das ermittelte Verhältnis Beton- / Steinvolumen ist auf drei Wert anzeigende Ziffern zu runden.

Tabelle 2: Verhältnis Beton- / Steinvolumen

Format und Anlage-Nr.	Verhältnis Beton- / Steinvolumen
12 DF, Anlage 1	0,766
14 DF, Anlage 2	0,792
16 DF, Anlage 3	0,753

2.1.3 Druckfestigkeit und Steinrohdichten

(1) Die Druckfestigkeit der Planhohlblöcke ist nach DIN EN 772-1 zu bestimmen und muss den Werten der Tabelle 3 entsprechen. Der Formfaktor ist mit 1,0 anzusetzen.

Tabelle 3: Druckfestigkeit

Druckfestigkeitsklasse der Planhohlblöcke	Druckfestigkeit in N/mm ²	
	Mittelwert	Einzelwert
2	≥ 2,5	≥ 2,0
4	≥ 4,2	≥ 3,4

(2) Die Steinrohdichten sind nach DIN EN 772-13 zu bestimmen. Für die Einstufung in die Rohdichteklassen ist das Gewicht der mit dem Dämmstoff verfüllten Steine maßgebend.

(3) In Abhängigkeit von der Druckfestigkeitsklasse gelten für die je Rohdichteklasse einzuhaltenden Steinrohlichten (Bruttotrockenrohlichten) unverfüllt (ohne Dämmstofffüllung) und verfüllt die Werte nach Tabelle 4.

Tabelle 4: Format, Druckfestigkeitsklassen, Mittelwerte der Steinrohlichte (unverfüllt bzw. verfüllt), Rohdichteklassen (verfüllt)

Format und Anlage-Nr.	Druckfestigkeitsklasse	Mittelwert der Steinrohlichte ¹ in kg/m ³		Rohdichteklasse (verfüllt)
		unverfüllt	verfüllt	
12 DF, Anlage 1	2	375 ± 10 440 ± 10	385 ± 10 450 ± 10	0,40 0,45 und 0,50
	2 und 4	510 ± 10 570 ± 10	520 ± 10 580 ± 10	0,55 0,60
14 DF, Anlage 2	2	375 ± 10 440 ± 10	385 ± 10 450 ± 10	0,40 0,45 und 0,50
	2 und 4	500 ± 10 565 ± 10	510 ± 10 575 ± 10	0,55 0,60
16 DF, Anlage 3	2	380 ± 10 445 ± 10	390 ± 10 455 ± 10	0,40 0,45 und 0,50
	2 und 4	510 ± 10 570 ± 10	520 ± 10 580 ± 10	0,55 0,60

¹ Einzelwerte dürfen den jeweils angegebenen unteren bzw. oberen Wert um nicht mehr als 15,0 kg/m³ unter- bzw. überschreiten.

2.1.4 Wärmeleitfähigkeit

(1) Bei der Prüfung der Wärmeleitfähigkeit an aus den Planhohlblöcken herausgeschnittenen Probekörpern nach DIN EN 12664 (Verfahren mit dem Plattengerät) darf in trockenem Zustand der Messwert der Wärmeleitfähigkeit $\lambda_{10,dry}$ die in Tabelle 5 angegebenen Werte der Wärmeleitfähigkeit $\lambda_{10,dry}$, bezogen auf die oberen Grenzwerte der zulässigen Mittelwerte der Steinrohlichte (unverfüllt) nach Tabelle 4, nicht überschreiten.

Tabelle 5: Werte der Wärmeleitfähigkeit $\lambda_{10,dry}$

Format und Anlage-Nr.	Mittelwert der Steinrohlichte unverfüllt nach Tabelle 4 in kg/m ³	Wärmeleitfähigkeit $\lambda_{10,dry}$ in W/(m·K)
12 DF, Anlage 1	375 ± 10	0,109
	440 ± 10	0,126
	510 ± 10	0,145
	570 ± 10	0,163
14 DF, Anlage 2	375 ± 10	0,104
	440 ± 10	0,121
	500 ± 10	0,139
	565 ± 10	0,155
16 DF, Anlage 3	380 ± 10	0,111
	445 ± 10	0,129
	510 ± 10	0,147
	570 ± 10	0,166

(2) Dabei darf der Absorptionsfeuchtegehalt der Planhohlblöcke, geprüft nach DIN EN ISO 12571 bei 23 °C und 80 % relative Luftfeuchte, den Wert von 3,0 Masse-% nicht überschreiten.

2.1.5 Integrierte Wärmedämmung

- (1) Die Kammern der Planhohlblöcke sind mit dem Mineralfaserdämmstoff nach DIN EN 13162, Anwendungstyp WAB oder WZ nach DIN 4108-10, vollständig zu verfüllen.
- (2) Der Dämmstoff muss die Anforderungen gemäß Tabelle 6 erfüllen.
- (3) Für den Mittelwert der Rohdichte des in die Kammern eingebrachten Dämmstoffes, geprüft nach DIN EN 1602, gelten die Werte nach Tabelle 6.
- (4) Das Einbringen des Dämmstoffs in die Kammern hat in Form von vorkonfektionierten Formteilen nach dem beim Deutschen Institut für Bautechnik hinterlegten Verfahren zu erfolgen. Die Formteile bzw. Stecklinge sind so zuzuschneiden, dass die Mineralfasern in Richtung Steinhöhe oder Steinlänge orientiert sind.

Tabelle 6: wesentliche Eigenschaften der Wärmedämmung

Eigenschaft	Wert
Nennwert der Wärmeleitfähigkeit λ_D	$\leq 0,034 \text{ W/(m}\cdot\text{K)}$
Brandverhaltensklasse nach DIN EN 13501-1	A1
Rohdichte in den Kammern (Mittelwert)	$40 \text{ kg/m}^3 \pm 15 \%$

2.2 Kennzeichnung der Planhohlblöcke JASTO Kombi Plus

- (1) Jede Liefereinheit der Planhohlblöcke (z. B. Steinpaket) muss auf der Verpackung oder einem mindestens A4 großen Beipackzettel vom Hersteller mit dem Übereinstimmungszeichen (Ü-Zeichen) nach den Übereinstimmungszeichen-Verordnungen der Länder gekennzeichnet werden. Die Kennzeichnung darf nur erfolgen, wenn die Voraussetzungen nach Abschnitt 2.3 erfüllt sind.
- (2) Der Lieferschein, die Verpackung oder der Beipackzettel der Planhohlblöcke ist mit folgenden Angaben zu versehen:
- Bezeichnung des Zulassungsgegenstandes
 - Bescheidnummer: Z-17.1-1200
 - Abmessungen
 - Druckfestigkeitsklasse
 - Rohdichteklasse (verfüllt)
 - Mittelwert der Steinrohddichte (unverfüllt)
 - Bezeichnung und Brandverhalten des Dämmstoffes
 - Bemessungswert der Wärmeleitfähigkeit λ_B
 - Herstellerzeichen und Herstellungsdatum
 - Hersteller und Herstellwerk.

2.3 Übereinstimmungsbestätigung

2.3.1 Allgemeines

- (1) Die Bestätigung der Übereinstimmung der Planhohlblöcke JASTO Kombi Plus mit den Bestimmungen der von dem Bescheid erfassten allgemeinen bauaufsichtlichen Zulassung muss für jedes Herstellwerk mit einer Übereinstimmungserklärung des Herstellers auf der Grundlage einer werkseigenen Produktionskontrolle (WPK) und eines Übereinstimmungszertifikates einer hierfür anerkannten Zertifizierungsstelle sowie einer regelmäßigen Fremdüberwachung (FÜ) durch eine anerkannte Überwachungsstelle nach Maßgabe der folgenden Bestimmungen erfolgen.
- (2) Für die Erteilung des Übereinstimmungszertifikats und die Fremdüberwachung einschließlich der dabei durchzuführenden Produktprüfungen hat der Hersteller der Planhohlblöcke JASTO Kombi Plus eine hierfür anerkannte Zertifizierungsstelle sowie eine hierfür anerkannte Überwachungsstelle einzuschalten.

(3) Die Übereinstimmungserklärung hat der Hersteller durch Kennzeichnung der Planhohlblöcke JASTO Kombi Plus mit dem Übereinstimmungszeichen (Ü-Zeichen) unter Hinweis auf den Verwendungszweck abzugeben.

(4) Dem Deutschen Institut für Bautechnik ist von der Zertifizierungsstelle eine Kopie des von ihr erteilten Übereinstimmungszertifikats zur Kenntnis zu geben.

(5) Dem Deutschen Institut für Bautechnik ist zusätzlich eine Kopie des Erstprüfberichts zur Kenntnis zu geben.

2.3.2 Werkseigene Produktionskontrolle

(1) In jedem Herstellwerk ist eine werkseigene Produktionskontrolle einzurichten und durchzuführen. Unter werkseigener Produktionskontrolle wird die vom Hersteller vorzunehmende kontinuierliche Überwachung der Produktion verstanden, mit der dieser sicherstellt, dass die von ihm hergestellten Bauprodukte den Bestimmungen der von diesem Bescheid erfassten allgemeinen bauaufsichtlichen Zulassung entsprechen.

(2) Die werkseigene Produktionskontrolle für die Planhohlblöcke inklusive der Dämmstofffüllung muss mindestens die Prüfungen entsprechend den Angaben der Anlage 5 einschließen.

(3) Die Ergebnisse der werkseigenen Produktionskontrolle sind aufzuzeichnen und auszuwerten. Die Aufzeichnungen müssen mindestens folgende Angaben enthalten:

- Bezeichnung des Bauprodukts bzw. des Ausgangsmaterials und der Bestandteile,
- Art der Kontrolle oder Prüfung,
- Datum der Herstellung und der Prüfung des Bauprodukts bzw. des Ausgangsmaterials oder der Bestandteile,
- Ergebnis der Kontrollen und Prüfungen und soweit zutreffend Vergleich mit den Anforderungen,
- Unterschrift des für die werkseigene Produktionskontrolle Verantwortlichen.

(4) Die Aufzeichnungen sind mindestens fünf Jahre aufzubewahren und der für die Fremdüberwachung eingeschalteten Überwachungsstelle vorzulegen. Sie sind dem Deutschen Institut für Bautechnik und der zuständigen obersten Bauaufsichtsbehörde auf Verlangen vorzulegen.

(5) Bei ungenügendem Prüfergebnis sind vom Hersteller unverzüglich die erforderlichen Maßnahmen zur Abstellung des Mangels zu treffen. Bauprodukte, die den Anforderungen nicht entsprechen, sind so zu handhaben, dass Verwechslungen mit übereinstimmenden ausgeschlossen werden. Nach Abstellung des Mangels ist - soweit technisch möglich und zum Nachweis der Mängelbeseitigung erforderlich - die betreffende Prüfung unverzüglich zu wiederholen.

2.3.3 Fremdüberwachung

(1) In jedem Herstellwerk sind das Werk und die werkseigene Produktionskontrolle durch eine Fremdüberwachung regelmäßig zu überprüfen, mindestens jedoch zweimal jährlich.

(2) Im Rahmen der Fremdüberwachung ist eine Erstprüfung (EP) der Planhohlblöcke und der Dämmstofffüllung durchzuführen und können auch Proben für Stichprobenprüfungen entnommen werden.

(3) Die Probenahme und Prüfungen obliegen jeweils der anerkannten Überwachungsstelle.

(4) Die Fremdüberwachung der Planhohlblöcke JASTO Kombi Plus muss mindestens die Prüfungen entsprechend den Angaben der Anlage 5 umfassen.

(5) Dem Deutschen Institut für Bautechnik ist von der Zertifizierungsstelle jährlich eine Kopie des Prüfberichtes über die wärmeschutztechnischen Prüfungen zur Kenntnis zu geben.

(6) Die Ergebnisse der Zertifizierung und Fremdüberwachung sind mindestens fünf Jahre aufzubewahren. Sie sind von der Zertifizierungsstelle bzw. der Überwachungsstelle dem Deutschen Institut für Bautechnik und der zuständigen obersten Bauaufsichtsbehörde auf Verlangen vorzulegen.

3 Bestimmungen für Planung, Bemessung und Ausführung

3.1 Allgemeines

Das Mauerwerk ist unter Beachtung der Technischen Baubestimmungen zu planen, zu bemessen und auszuführen, sofern im Folgenden nichts anderes bestimmt ist.

3.2 Statische Berechnung

(1) Für die Berechnung des Mauerwerks gelten die Bestimmungen der Normen DIN EN 1996-1-1 in Verbindung mit DIN EN 1996-1-1/NA sowie DIN EN 1996-3 in Verbindung mit DIN EN 1996-3/NA für Mauerwerk im Dünnbettverfahren (Mauerwerk mit Dünnbettmörtel) ohne Stoßfugenvermörtelung, soweit nachfolgend nichts anderes bestimmt ist.

(2) Der rechnerische Ansatz von zusammengesetzten Querschnitten (siehe z. B. DIN EN 1996-1-1, Abschnitt 5.5.3) ist nicht zulässig.

(3) Für die charakteristischen Werte der Eigenlast gilt DIN EN 1991-1-1/NA, NCI Anhang NA.A, Tabelle NA.A.13.

(4) Bei Mauerwerk, das rechtwinklig zu seiner Ebene belastet wird, dürfen Biegezugspannungen nicht in Rechnung gestellt werden. Ist ein rechnerischer Nachweis der Aufnahme dieser Belastung erforderlich, so darf eine Tragwirkung nur senkrecht zu den Lagerfugen unter Ausschluss von Biegezugspannungen angenommen werden.

(5) Für die charakteristischen Werte f_k der Druckfestigkeit des Mauerwerks gilt Tabelle 7.

Tabelle 7: Charakteristische Werte f_k der Druckfestigkeit

Druckfestigkeitsklasse der Planhohlblöcke	charakteristischer Wert f_k der Druckfestigkeit in MN/m ²
2	1,4
4	2,2

(6) Für die Ermittlung des Bemessungswertes des Tragwiderstandes bei Berechnung nach DIN EN 1996-1-1 in Verbindung mit DIN EN 1996-1-1/NA ist der Abminderungsfaktor Φ_m zur Berücksichtigung von Schlankheit und Ausmitte gemäß DIN EN 1996-1-1/NA, NCI Anhang NA.G, zu berechnen.

(7) Sofern gemäß DIN EN 1996-1-1/NA, NCI zu 5.5.3, bzw. DIN EN 1996-3/NA, NDP zu 4.1 (1)P, ein rechnerischer Nachweis der Schubtragfähigkeit erforderlich ist, ist dieser nach DIN EN 1996-1-1, Abschnitt 6.2, in Verbindung mit DIN EN 1996-1-1/NA, NCI zu 6.2, zu führen. Für die Ermittlung der charakteristischen Schubfestigkeit f_{vt2} nach DIN EN 1996-1-1/NA, NDP zu 3.6.2, gilt für $f_{bt,cal}$ der Wert für Hohlblocksteine.

3.3 Witterungsschutz

Außenwände sind stets mit einem Witterungsschutz zu versehen. Die Schutzmaßnahmen gegen Feuchtebeanspruchung (z. B. Witterungsschutz bei Außenwänden mit Putz) sind so zu wählen, dass eine dauerhafte Überbrückung der Fugenbereiche gegeben ist.

3.4 Wärmeschutz

Für den rechnerischen Nachweis des Wärmeschutzes sind für das Mauerwerk in Abhängigkeit von der Steinrohdekteklasse die Bemessungswerte der Wärmeleitfähigkeit λ_B nach Tabelle 8 zugrunde zu legen.

Tabelle 8: Bemessungswerte der Wärmeleitfähigkeit λ_B

Rohdichteklasse (verfüllt) der Planhohlblöcke	Bemessungswert der Wärmeleitfähigkeit λ_B in W/(m · K)
0,40	0,08
0,45 und 0,50	0,09
0,55	0,10
0,60	0,11

3.5 Feuerwiderstandsfähigkeit

(1) Es gelten die Bestimmungen der Normen DIN EN 1996-1-2 in Verbindung mit DIN EN 1996-1-2/NA, sowie DIN 4102-4, Abschnitt 9, soweit nachfolgend nichts anderes bestimmt ist.

(2) Für die Einstufung des Mauerwerks in Feuerwiderstandsklassen gilt Tabelle 9.

(3) Für die Ermittlung des Ausnutzungsfaktors im Brandfall α_{fi} gilt DIN EN 1996-1-2/NA, NDP zu 4.5(3), Gleichung (NA.3).

(4) Die in Tabelle 9 angegebenen (-)Werte gelten für Wände mit beidseitigem Putz, innenseitig mindestens 15 mm dicker Gipsmörtel B 1 bis B 6 nach EN 13279-1, außenseitig mindestens 20 mm dicker Kalk-Zement-Leichtputz CS II nach EN 998-1.

Tabelle 9: Einstufung des Mauerwerks in Feuerwiderstandsklassen¹

tragende raumabschließende Wände (einseitige Brandbeanspruchung)					
	Ausnutzungs- faktor α_{fi}	Mindestwanddicke t in mm für die Feuerwiderstandsklasse			
		F 30-A (feuer- hemmend)	F 60-A (hochfeuer- hemmend)	F 90-A (feuer- beständig)	F 120-A (Feuerwider- standsfähig- keit von 120 Minuten)
Rohdichteklasse $\geq 0,50$	$\leq 0,50$	(365)	(365)	(365)	(365)

3.6 Ausführung

(1) Für die Ausführung des Mauerwerks gelten die Bestimmungen der Normen DIN EN 1996-1-1 in Verbindung mit DIN EN 1996-1-1/NA und DIN EN 1996-2 in Verbindung mit DIN EN 1996-2/NA und DIN EN 1996-2/NA/A1, sofern in diesem Bescheid nichts anderes bestimmt ist.

(2) Das Mauerwerk ist als Einstein-Mauerwerk im Dünnbettverfahren ohne Stoßfugenvermörtelung auszuführen.

(3) Die Verarbeitungsrichtlinien des jeweiligen Mörtelherstellers für den Dünnbettmörtel sind zu beachten.

(4) Der Dünnbettmörtel ist auf die Lagerflächen der vom Staub gereinigten Planhohlblöcke vollflächig als geschlossenes Mörtelband entsprechend DIN EN 1996-1-1/NA, NCI zu 8.1.5 aufzutragen.

(5) Die Steine sind dicht aneinander ("knirsch") gemäß DIN EN 1996-1-1/NA, NCI zu 8.1.5, zu stoßen, anzudrücken und lot- und fluchtgerecht in ihre endgültige Lage zu bringen.

¹ Bauaufsichtliche Anforderungen, Klassen und erforderliche Leistungsangaben gemäß der Technischen Regel A 2.2.1.2 (Anhang 4) der Muster-Verwaltungsvorschrift Technische Baubestimmungen (MVV TB), Ausgabe 2023/1, s. www.dibt.de

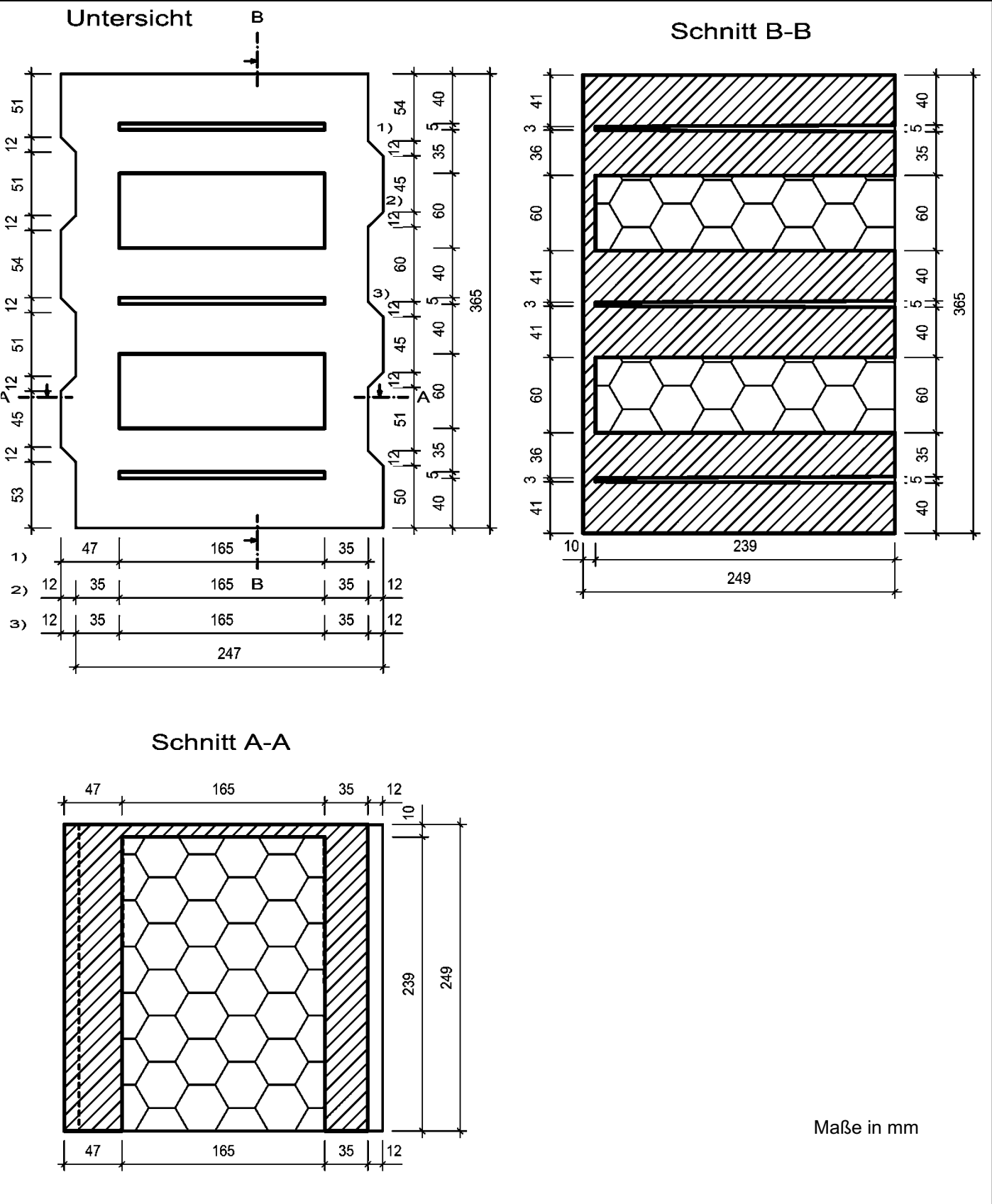
Normenverzeichnis

DIN EN 197-1:2011-11	Zement - Teil 1: Zusammensetzung, Anforderungen und Konformitätskriterien von Normalzement; Deutsche Fassung EN 197-1:2011
DIN EN 772-1:2016-05	Prüfverfahren für Mauersteine – Teil 1: Bestimmung der Druckfestigkeit; Deutsche und Englische Fassung EN 772-1:2011+A1:2015
DIN EN 772-13:2000-09	Prüfverfahren für Mauersteine - Teil 13: Bestimmung der Netto- und Brutto-Trockenrohdichte von Mauersteinen (außer Natursteinen); Deutsche Fassung EN 772-13:2000
DIN EN 772-16:2011-07	Prüfverfahren für Mauersteine – Teil 16: Bestimmung der Maße; Deutsche Fassung EN 772-16:2011
DIN EN 772-20:2005-05	Prüfverfahren für Mauersteine - Teil 20: Bestimmung der Ebenheit von Mauersteinen; Deutsche Fassung EN 772-20:2000 + A1:2005
EN 998-1:2016	Festlegungen für Mörtel im Mauerwerksbau - Teil 1: Putzmörtel (in Deutschland umgesetzt durch DIN EN 998-1:2017)
EN 998-2:2016	Festlegungen für Mörtel im Mauerwerksbau; Teil 2: Mauermörtel (in Deutschland umgesetzt durch DIN EN 998-2:2017)
DIN EN 1602:2013-05	Wärmedämmstoffe für das Bauwesen - Bestimmung der Rohdichte; Deutsche Fassung EN 1602:2013
DIN EN 1991-1-1/NA:2010-12	Nationaler Anhang - National festgelegte Parameter - Eurocode 1: Einwirkungen auf Tragwerke - Teil 1-1: Allgemeine Einwirkungen auf Tragwerke - Wichten, Eigengewicht und Nutzlasten im Hochbau
DIN EN 1996-1-1:2013-02	Eurocode 6: Bemessung und Konstruktion von Mauerwerksbauten - Teil 1-1: Allgemeine Regeln für bewehrtes und unbewehrtes Mauerwerk; Deutsche Fassung EN 1996-1-1:2005+A1:2012
DIN EN 1996-1-1/NA:2019-12	Nationaler Anhang - National festgelegte Parameter - Eurocode 6: Bemessung und Konstruktion von Mauerwerksbauten - Teil 1-1: Allgemeine Regeln für bewehrtes und unbewehrtes Mauerwerk
DIN EN 1996-1-2:2011-04	Eurocode 6: Bemessung und Konstruktion von Mauerwerksbauten - Teil 1-2: Allgemeine Regeln - Tragwerksbemessung für den Brandfall; Deutsche Fassung EN 1996-1-2:2005 + AC:2010
DIN EN 1996-1-2/NA:2013-06	Nationaler Anhang - National festgelegte Parameter - Eurocode 6: Bemessung und Konstruktion von Mauerwerksbauten - Teil 1-2: Allgemeine Regeln - Tragwerksbemessung für den Brandfall
DIN EN 1996-2:2010-12	Eurocode 6: Bemessung und Konstruktion von Mauerwerksbauten - Teil 2: Planung, Auswahl der Baustoffe und Ausführung von Mauerwerk; Deutsche Fassung EN 1996-2:2006 + AC:2009
DIN EN 1996-2/NA:2012-01	Nationaler Anhang - National festgelegte Parameter - Eurocode 6: Bemessung und Konstruktion von Mauerwerksbauten - Teil 2: Planung, Auswahl der Baustoffe und Ausführung von Mauerwerk
DIN EN 1996-2/NA/A1:2021-06	National festgelegte Parameter - Eurocode 6: Bemessung und Konstruktion von Mauerwerksbauten – Teil 2: Planung, Auswahl der Baustoffe und Ausführung von Mauerwerk; Änderung 1
DIN EN 1996-3:2010-12	Eurocode 6: Bemessung und Konstruktion von Mauerwerksbauten - Teil 3: Vereinfachte Berechnungsmethoden für unbewehrte Mauerwerksbauten; Deutsche Fassung EN 1996-3:2006 + AC:2009

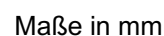
DIN EN 1996-3/NA:2019-12	Nationaler Anhang - National festgelegte Parameter - Eurocode 6: Bemessung und Konstruktion von Mauerwerksbauten - Teil 3: Vereinfachte Berechnungsmethoden für unbewehrte Mauerwerksbauten
DIN 4102-4:2016-05	Brandverhalten von Baustoffen und Bauteilen - Teil 4: Zusammenstellung und Anwendung klassifizierter Baustoffe, Bauteile und Sonderbauteile
DIN 4108-10:2021-11	Wärmeschutz und Energie-Einsparung in Gebäuden - Teil 10: Anwendungsbezogene Anforderungen an Wärmedämmstoffe
DIN EN ISO 12571:2013-12	Wärme- und feuchtetechnisches Verhalten von Baustoffen und Bauprodukten - Bestimmung der hygroskopischen Sorptionseigenschaften (ISO 12571:2013); Deutsche Fassung EN ISO 12571:2013
DIN EN 12664:2001-05	Wärmetechnisches Verhalten von Baustoffen und Bauprodukten - Bestimmung des Wärmedurchlasswiderstandes nach dem Verfahren mit dem Plattengerät und dem Wärmestrommessplatten-Gerät - Trockene und feuchte Produkte mit mittlerem und niedrigem Wärmedurchlasswiderstand; Deutsche Fassung EN 12664:2001
DIN EN 13055-1:2002-08	Leichte Gesteinskörnungen – Teil 1: Leichte Gesteinskörnungen für Beton, Mörtel und Einpressmörtel; Deutsche Fassung EN 13055-1:2002
DIN EN 13162:2015-04	Wärmedämmstoffe für Gebäude - Werkmäßig hergestellte Produkte aus Mineralwolle (MW) - Spezifikation; Deutsche Fassung EN 13162: 2012+A1:2015
EN 13279-1:2008	Gipsbinder und Gips-Trockenmörtel - Teil 1: Begriffe und Anforderungen (in Deutschland umgesetzt durch DIN EN 13279-1: 2008-1)
DIN EN 13501-1:2010-01	Klassifizierung von Bauprodukten und Bauarten zu ihrem Brandverhalten - Teil 1: Klassifizierung mit den Ergebnissen aus den Prüfungen zum Brandverhalten von Bauprodukten; Deutsche Fassung EN 13501-1:2007+A1:2009
DIN 20000-412:2019-06	Anwendung von Bauprodukten in Bauwerken - Teil 412: Regeln für die Verwendung von Mauermörtel nach DIN EN 998-2:2017-02

Jürgen Banzer
Referatsleiter (kommiss.)

Beglaubigt
Apel

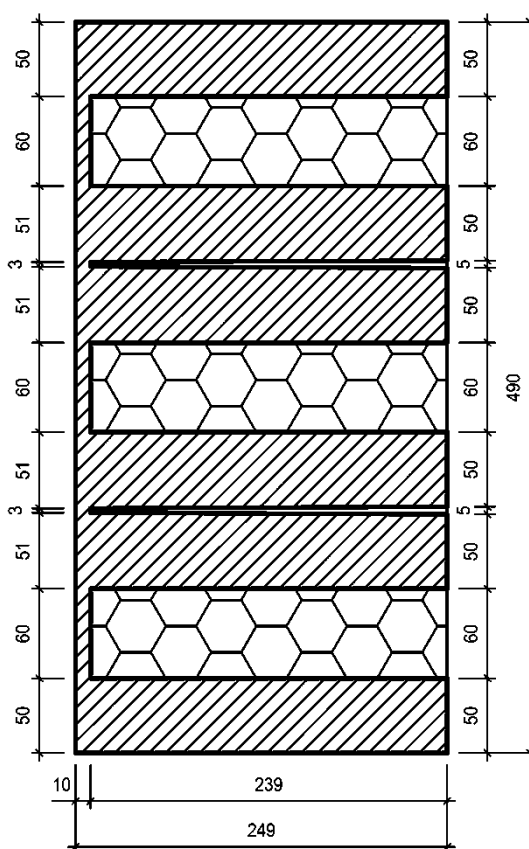


Mauerwerk aus Planhohlblöcken mit integrierter Wärmedämmung - bezeichnet als JASTO Kombi Plus - im Dünnbettverfahren	Anlage 1
Form und Ausbildung Planhohlblock 12 DF 247 mm x 365 mm x 249 mm	

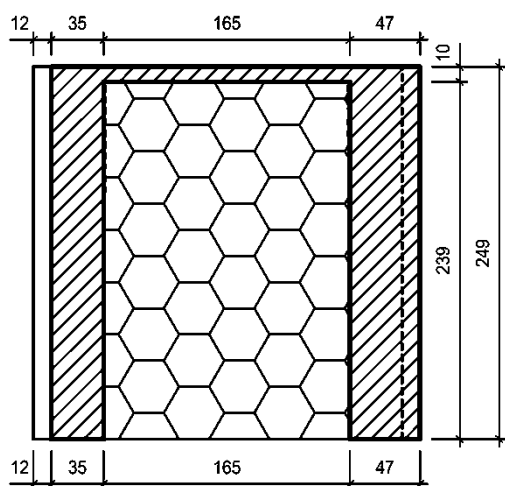


Form und Ausbildung
Planhohlblock 14 DF
247 mm x 425 mm x 249 mm

Anlage 2



Schnitt A-A



Maße in mm

Form und Ausbildung
Planhohlblock 16 DF
247 mm x 490 mm x 249 mm

Anlage 3

Wesentliches Merkmal	Abschnitt nach DIN EN 998-2	Wert/Kategorie/Klasse	
Bezeichnung	-	Dünnbettmörtel maxit mur 900 D	JASTO Dünnbettmörtel Leicht L
Hersteller	-	Franken Maxit GmbH & Co., Azendorf 63, 95359 Kasendorf	Sievert Baustoffe GmbH & Co. KG, Mühlenschweg 6, 49090 Osnabrück
Druckfestigkeit	5.4.1	Kategorie \geq M 10	
Verbundfestigkeit	5.4.2	$\geq 0,30 \text{ N/mm}^2$ *	
max. Korngröße der Gesteinskörnung	5.5.2	$< 1,0 \text{ mm}$	
Verarbeitbarkeitszeit	5.2.1	$\geq 4 \text{ h}$	
Korrigierbarkeitszeit	5.5.3	$\geq 7 \text{ min}$	
Chloridgehalt	5.2.2	$\leq 0,1 \text{ Masse-\%}$ bezogen auf die Trockenmasse des Mörtels	
Wasserdampfdurchlässigkeit	5.4.4	$\mu = 5/20$	
Trockenrohdichte des Festmörtels	5.4.5	$\geq 700 \text{ kg/m}^3$ und $\leq 900 \text{ kg/m}^3$	$\geq 700 \text{ kg/m}^3$ und $\leq 850 \text{ kg/m}^3$
Wärmeleitfähigkeit $\lambda_{10\text{dry,mat}}$	5.4.6	$\leq 0,21 \text{ W/(m}\cdot\text{K)}$ für P = 50 %	$\leq 0,21 \text{ W/(m}\cdot\text{K)}$ für P = 50 %
Brandverhalten	5.4.8	Klasse A1	
* charakteristische Anfangsscherfestigkeit, nachgewiesen mit Kalksand-Referenzstein nach DIN 20000-412, Abschnitt 4, Tabelle 3 oder JASTO Kombi Plus			

Prüfung		Prüfnorm bzw. -vorschrift	WPK	EP	FÜ (2 x jährlich)	Wert/Toleranz
1. Planhohlblöcke						
1.1	Ausgangsstoffe des Leichtbetons mit Kennzeichnung/Lieferschein	visuelle Prüfung von Zuschlagsart, Kornzusammensetzung, schädliche Bestandteile, Schüttdichte d. Naturbimses	jede Lieferung	x	x	siehe 2.1.1
1.2	Maße	DIN EN 772-16	1 x je Fertigungstag ¹⁾	x	x	siehe 2.1.2 (2)
1.3	Ebenheit und Planparallelität der Lagerflächen	DIN EN 772-20 DIN EN 772-16	1 x je Fertigungstag u. -maschine	x	x	≤ 1,0 mm
1.4	Form, Kammeranordnung u. -maße, Schlitzanordnung und -maße, Stegdicken, Gesamtlochquerschnitt, Stirnflächenverzahnung	DIN EN 772-16	3 x je Fertigungstag	x	x	siehe 2.1.2 und Anlagen 1 bis 3
1.5	Verhältnis Beton-/Steinvolumen	DIN EN 772-13	1 x je neue Produktionsform ²⁾	x	x	siehe 2.1.2 (7) und (8)
1.6	Druckfestigkeit	DIN EN 772-1	3 x je Woche ³⁾	x	x	siehe 2.1.3 (1)
1.7	Steinrohddichte ohne Dämmstofffüllung	DIN EN 772-13	1 x je Fertigungstag u. -maschine ⁴⁾	x	x	siehe 2.1.3 (2) und (3)
1.8	Absorptionsfeuchtegehalt bei 23°C / 80 % rel. F.	DIN EN ISO 12571	¼ jährlich ⁵⁾	x ⁶⁾	1 x jährlich	≤ 3,0 Masse-%
1.9	Wärmeleitfähigkeit	DIN EN 12664	-	x ⁶⁾	1 x jährlich	siehe 2.1.4 (1)
1.10	Kennzeichnung	visuell	x	x	x	siehe 2.2
2. Dämmstoff						
2.1	Mineralfaserdämmstoff nach DIN EN 13162, Anwendungstyp WAB oder WZ	Kennzeichnung/Leistungserklärung	jede Lieferung	x	x	siehe 2.1.5 (1) und (2)
	Brandverhalten					
	Wärmeleitfähigkeit λ _D					
2.2	Rohddichte der Dämmstofffüllung in den Kammern	DIN EN 1602	≥ 3 Proben je Liefereinheit	x	x	siehe 2.1.5 (3)
2.3	vollständige Verfüllung der Kammern und Ausrichtung Mineralfasern	visuell	laufend	x	x	vollständig verfüllt, siehe 2.1.5 (4)
<div>1) Form und Maße an 1 Planhohlblock je Fertigungsmaschine; Steinhöhe an 3 Plan-Hohlblöcken</div> <div>2) bzw. spätestens nach 30.000 Produktionstakten bei jedem gefertigtem Format</div> <div>3) verteilt auf die Produktion verschiedener Tage je Fertigungswoche, Format, Festigkeits- und Rohdichteklasse, mindestens aber je 1000 m³ verarbeiteten Leichtbetons</div> <div>4) bei jeder gefertigten Rohdichteklasse und je gefertigtem Format.</div> <div>5) Die Häufigkeit darf auf einmal jährlich reduziert werden, wenn die ständige Einhaltung der Anforderung über mindestens zwei Jahre nachgewiesen wurde.</div> <div>6) Prüfung durch eine hierfür anerkannte Stelle; je gefertigter Rohdichteklasse an ≥ 3 Probekörpern; jährlich wechselnde Formate</div>						
Mauerwerk aus Planhohlblöcken mit integrierter Wärmedämmung - bezeichnet als JASTO Kombi Plus - im Dünnbettverfahren					Anlage 5	
Kontrollplan der werkseigenen Produktionskontrolle (WPK), der Fremdüberwachung (FÜ) und der Erstprüfung (EP) der Planhohlblöcke						