

# Allgemeine Bauartgenehmigung

Eine vom Bund und den Ländern gemeinsam  
getragene Anstalt des öffentlichen Rechts

**Zulassungs- und Genehmigungsstelle  
für Bauprodukte und Bauarten**

Datum:

16.01.2025

Geschäftszeichen:

III 27-1.19.53-205/24

**Nummer:**

**Z-19.53-2442**

**Antragsteller:**

**ACO Passavant GmbH**

Ulsterstraße 3

36269 Philipsthal

**Geltungsdauer**

vom: **27. Januar 2025**

bis: **27. Januar 2030**

**Gegenstand dieses Bescheides:**

**Feuerwiderstandsfähige Abschottungen "System Bodenabläufe Easy Flow" für Rohrleitungen  
mit Anschluss an Bodenabläufe**

Der oben genannte Regelungsgegenstand wird hiermit allgemein bauaufsichtlich genehmigt.  
Dieser Bescheid umfasst sieben Seiten und 14 Anlagen.

DIBt

## I ALLGEMEINE BESTIMMUNGEN

- 1 Mit der allgemeinen Bauartgenehmigung ist die Anwendbarkeit des Regelungsgegenstandes im Sinne der Landesbauordnungen nachgewiesen.
- 2 Dieser Bescheid ersetzt nicht die für die Durchführung von Bauvorhaben gesetzlich vorgeschriebenen Genehmigungen, Zustimmungen und Bescheinigungen.
- 3 Dieser Bescheid wird unbeschadet der Rechte Dritter, insbesondere privater Schutzrechte, erteilt.
- 4 Dem Anwender des Regelungsgegenstandes sind, unbeschadet weitergehender Regelungen in den "Besonderen Bestimmungen", Kopien dieses Bescheides zur Verfügung zu stellen. Zudem ist der Anwender des Regelungsgegenstandes darauf hinzuweisen, dass dieser Bescheid an der Anwendungsstelle vorliegen muss. Auf Anforderung sind den beteiligten Behörden ebenfalls Kopien zur Verfügung zu stellen.
- 5 Dieser Bescheid darf nur vollständig vervielfältigt werden. Eine auszugsweise Veröffentlichung bedarf der Zustimmung des Deutschen Instituts für Bautechnik. Texte und Zeichnungen von Werbeschriften dürfen diesem Bescheid nicht widersprechen, Übersetzungen müssen den Hinweis "Vom Deutschen Institut für Bautechnik nicht geprüfte Übersetzung der deutschen Originalfassung" enthalten.
- 6 Dieser Bescheid wird widerruflich erteilt. Die Bestimmungen können nachträglich ergänzt und geändert werden, insbesondere, wenn neue technische Erkenntnisse dies erfordern.
- 7 Dieser Bescheid bezieht sich auf die von dem Antragsteller im Genehmigungsverfahren zum Regelungsgegenstand gemachten Angaben und vorgelegten Dokumente. Eine Änderung dieser Genehmigungsgrundlagen wird von diesem Bescheid nicht erfasst und ist dem Deutschen Institut für Bautechnik unverzüglich offenzulegen.

## II BESONDERE BESTIMMUNGEN

### 1 Regelungsgegenstand und Anwendungsbereich

- 1.1 Die allgemeine Bauartgenehmigung (aBG) gilt für die Errichtung der feuerwiderstandsfähigen Abschottung mit der Bezeichnung "System ACO Bodenabläufe Easy Flow" als Bauart zum Verschließen von Öffnungen in feuerwiderstandsfähigen Decken nach Abschnitt 2.2, durch die Rohrleitungen nach Abschnitt 2.3 mit Anschluss an einen Bodenablauf nach Abschnitt 2.3 hindurchgeführt wurden (sog. Rohrabschottung). Bei dieser Bauart gilt die Aufrechterhaltung des Feuerwiderstandsfähigkeit im Bereich der Durchführungen bei einseitiger Brandbeanspruchung – unabhängig von deren Richtung – für 120 Minuten, 90 Minuten, 60 Minuten oder 30 Minuten als nachgewiesen (Feuerwiderstandsfähigkeit 120 Minuten, feuerbeständig, hochfeuerhemmend oder feuerhemmend).
- 1.2 Die Rohrabschottung besteht im Wesentlichen aus einem in die Bodenabläufe eingesetzten Geruchsverschluss mit Hitzeschild, einem Brandschutzeinsatz sowie aus einem Fugenverschluss. Die Rohrabschottung ist gemäß Abschnitt 2.5 aus den Bauprodukten nach Abschnitt 2.1 zu errichten.
- 1.3 Es werden die Einbauvarianten "Fugenverschluss mit Beton bzw. Mörtel" und "Fugenverschluss mit Trockenbauelement" unterschieden.
- 1.4 Die Abschottung darf im Innern von Gebäuden – auch zu Aufenthaltsräumen und zugehörigen Nebenräumen hin – errichtet werden.
- 1.5 Die in dieser allgemeinen Bauartgenehmigung beschriebenen und in den Anlagezeichnungen dargestellten Ausführungen stellen Mindestanforderungen zur Erfüllung der Anforderungen an den Brandschutz dar. Die Vorschriften anderer Rechtsbereiche bleiben unberührt. Im Rahmen des Genehmigungsverfahrens wurden insbesondere keine Nachweise zum Wärme- oder Schallschutz sowie zur Dauerhaftigkeit der Gesamtkonstruktion (aus den Bauprodukten errichtete Abschottung) geführt.

### 2 Bestimmungen für Planung, Bemessung und Ausführung

#### 2.1 Bestimmungen für die zu verwendenden Bauprodukte<sup>1</sup>

##### 2.1.1 Zubehörteile nach abZ Nr. Z-19.17-2159

Zur Errichtung der Abschottung nach dieser allgemeinen Bauartgenehmigung sind die nachfolgend aufgeführten Bauprodukte gemäß der allgemeinen bauaufsichtlichen Zulassung Nr. Z 19.17-2159 zu verwenden:

- Brandschutzeinsatz, "ACO-Brandschutzkartusche DN..." genannt,
- Geruchsverschluss mit Hitzeschild
- Trockenbauelement, "ACO FIT-IN Einbausatz DN ... für Kunststoff" genannt.

Die Größe der Zubehörteile müssen auf den jeweils verwendeten Bodenablauf abgestimmt sein (s. Anlage 1).

##### 2.1.2 Baustoffe für den Fugenverschluss

Der Fugenverschluss muss – sofern kein Trockenbauelement verwendet wird – mit formbeständigen, nichtbrennbaren<sup>2</sup> Baustoffen, wie z. B. Beton oder Zementmörtel erfolgen.

<sup>1</sup> Die Herstellung und Zusammensetzung der Bauprodukte müssen den in der Prüfung verwendeten oder zu diesem Zeitpunkt bewerteten entsprechen.

<sup>2</sup> Zuordnung der klassifizierten Eigenschaften des Brandverhaltens zu den bauaufsichtlichen Anforderungen erfolgt gemäß Technischer Regel A 2.2.1.2, "Bauaufsichtliche Anforderungen, Zuordnung der Klassen, Verwendung von Bauprodukten, Anwendung von Bauarten" der Muster-Verwaltungsvorschrift Technische Baubestimmungen (MVV TB) Ausgabe 2024/1, Anhang 4, Abschnitt 1 (s. [www.dibt.de](http://www.dibt.de)).

## 2.2 Decken und Öffnungen

2.2.1 Die Abschottung darf in Decken errichtet werden, die den Angaben der Tabelle 1 entsprechen und die Öffnungen gemäß den Angaben der Tabelle 1 und Abschnitt 2.2.2, Tabelle 2 enthalten. Die Decken müssen den Technischen Baubestimmungen entsprechen.

Tabelle 1

Bauteil	bauaufsichtliche Anforderung an die Feuerwiderstandsfähigkeit <sup>3</sup>	Bauteildicke [cm]	max. Öffnungsgröße
Massivdecke <sup>4</sup>	feuerhemmend, hochfeuerhemmend, feuerbeständig oder Feuerwiderstandsfähigkeit 120 Minuten	≥ 15	entsprechend den Abmessungen des Bodenablaufs bzw. des Trockenbauelementes

2.2.2 Der Abstand der zu verschließenden Bauteilöffnung zu anderen Öffnungen oder Einbauten muss den Angaben der Tabelle 2 entsprechen.

Tabelle 2

Abstand der Bauteilöffnung zu	Größe der nebeneinander liegenden Öffnungen (B [cm] x H [cm])	Abstand zwischen den Öffnungen [cm]
anderen Abschottungen	eine/beide Öffnung(en) > 40 x 40	≥ 20
	beide Öffnungen ≤ 40 x 40	≥ 10
anderen Öffnungen oder Einbauten	eine/beide Öffnung(en) > 20 x 20	≥ 20
	beide Öffnungen ≤ 20 x 20	≥ 10

## 2.3 Installationen

### 2.3.1 Allgemeines

2.3.1.1 Durch die zu verschließende Bauteilöffnung dürfen die in den folgenden Abschnitten genannten Rohrleitungen mit Anschluss an einen Bodeneinlauf hindurchgeführt sein/werden<sup>5</sup>. Andere Teile oder Hilfskonstruktionen sowie andere Leitungen sind nicht zulässig.

2.3.1.2 Die Verhinderung der Brandübertragung über die Medien in den Rohrleitungen und die Verhinderung des Austretens gefährlicher Flüssigkeiten oder Gase bei Zerstörung der Leitungen unter Brandeinwirkung sind mit dieser allgemeinen Bauartgenehmigung nicht nachgewiesen. Diesen Risiken ist durch Anordnung geeigneter Maßnahmen bei der Konzeption bzw. bei der Installation der Rohrleitungen Rechnung zu tragen.

2.3.1.3 Die Verhinderung von Zerstörungen an den angrenzenden, raumabschließenden Bauteilen sowie an den Rohrleitungen selbst, hervorgerufen durch temperaturbedingte Zwängungskräfte, sind mit dieser allgemeinen Bauartgenehmigung nicht nachgewiesen. Bei der Konzeption der Rohrleitung ist dies zu berücksichtigen.

### 2.3.2 Verwendungszweck der Rohrleitungen

Die Rohrleitungen müssen Bestandteil eines Abwassersystems für häusliches Schmutzwasser gemäß DIN 1986-3<sup>6</sup> sein.

<sup>3</sup> Die Zuordnung der Feuerwiderstandsklassen zu den bauaufsichtlichen Anforderungen erfolgt gemäß der Technischen Regel A 2.2.1.2, "Bauaufsichtliche Anforderungen, Zuordnung der Klassen, Verwendung von Bauprodukten, Anwendung von Bauarten" der Muster-Verwaltungsvorschrift Technische Baubestimmungen (MVV/TB) Ausgabe 2024/1, Anhang 4, Abschnitt 4 (s. [www.dibt.de](http://www.dibt.de)).

<sup>4</sup> Decken aus Beton bzw. Stahlbeton oder Porenbeton

<sup>5</sup> Technische Bestimmungen für die Ausführung der Leitungsanlagen und die Zulässigkeit von Leitungsdurchführungen bleiben unberührt.

<sup>6</sup> DIN 1986-3 Entwässerungsanlagen für Gebäude und Grundstücke; Regeln für Betrieb und Wartung (in der jeweils geltenden Ausgabe)

### 2.3.3 Bodenabläufe

- 2.3.3.1 Die Brandschutzeinsätze nach Abschnitt 2.1.1 dürfen ausschließlich in die auf Anlage 1 genannten Bodenabläufe der Firma ACO Passavant GmbH, 36269 Philippsthal, eingesetzt werden (s. Anlagen 2 bis 13). Die Bodenabläufe müssen der DIN EN 1253-17 entsprechen.
- 2.3.3.2 Die Bodenabläufe bestehen jeweils aus einem Grundkörper aus Polypropylen mit Dichtung und Brandschutzeinsatz, einem Aufsatzstück aus Kunststoff oder Metall und einem Geruchsverschluss aus Polypropylen und Wasservorlage (H=50 mm).

### 2.3.4 Rohre

- 2.3.4.1 An die Bodenabläufe nach Abschnitt 2.3.3 dürfen Abwasserrohre jeglicher Art in den Nennweite DN 50, DN 75 oder DN 110 angeschlossen werden (s. Anhang 1).
- 2.3.4.2 Die Auflagerung bzw. die Abhängung der Leitungen oder die Ausführung der Rohre muss so erfolgen, dass die Rohrabschottung und die raumabschließenden Bauteile im Brandfall mindestens 120 Minuten, 90 Minuten, 60 Minuten bzw. 30 Minuten funktionsfähig bleiben.

## 2.4 Voraussetzungen für die Errichtung der Abschottung

### 2.4.1 Allgemeines

- 2.4.1.1 Die für die Errichtung der Abschottung zu verwendenden Bauprodukte müssen verwendbar sein im Sinne der Bestimmungen zu den jeweiligen Bauprodukten in der jeweiligen Landesbauordnung.
- 2.4.1.2 Die Errichtung der Abschottung muss gemäß der Einbauanleitung des Antragstellers (s. Abschnitt 2.4.2) erfolgen. Die für die Baustoffe/Bauprodukte angegebenen Verarbeitungsbedingungen sind einzuhalten.
- 2.4.1.3 Es ist sicherzustellen, dass durch die Errichtung der Abschottung die Standsicherheit des angrenzenden Bauteils – auch im Brandfall – nicht beeinträchtigt wird.

### 2.4.2 Einbauanleitung

Der Inhaber dieser allgemeinen Bauartgenehmigung hat jedem Anwender neben einer Kopie der allgemeinen Bauartgenehmigung eine Einbauanleitung zur Verfügung zu stellen, die er in Übereinstimmung mit dieser allgemeinen Bauartgenehmigung erstellt hat und die alle zur Montage und zur Nutzung erforderlichen Daten, Maßgaben und Hinweise enthält, z. B.:

- Art und Mindestdicken der Decken, in denen die Abschottung errichtet werden darf (insbesondere mit Angabe der erforderlichen Einbaumaße für die Bodenabläufe, erforderliche Aufbauhöhen und notwendige Unterdeckung),
- Grundsätze für die Errichtung der Abschottung mit Angaben über die dafür zu verwendenen Baustoffe/Bauprodukte,
- Hinweise auf zulässige Brandschutzeinsätze bzw. Geruchsverschlüsse mit Hitzeschild sowie zulässige Bodenabläufen (inklusive Geruchsverschluss) an der die Abschottung angeordnet werden darf,
- Hinweise auf die Art der Rohrleitung, an denen die jeweiligen Abschottungen angeordnet werden dürfen (Abwasserleitungen),
- Beschreibung bzw. Darstellung der fachgerechten Ausführung der Konstruktion (z. B. Hinweise auf Zuordnung der Ablaufkörper zu den Brandschutzeinsätzen, Geruchsverschlüssen mit Hitzeschild und Trockenbauelementen).
- Angaben zu notwendigen Abständen,
- Hinweise auf zulässige Verankerungs- oder Befestigungsmittel,
- Hinweise auf die Reihenfolge der Arbeitsvorgänge.

## 2.5 Bestimmungen für die Ausführung

### 2.5.1 Allgemeines

- 2.5.1.1 Vor Errichtung der Abschottung ist in jedem Fall zu kontrollieren, ob das Rohr und der Bodenablauf den Bestimmungen des Abschnitts 2.3 entsprechen. Es muss der gemäß Anlage 1 zum jeweiligen Bodenablauf passende Brandschutzzeinsatz, Geruchsverschluss mit Hitzeschild sowie ggf. das passende Trockenbauelement verwendet werden.
- 2.5.1.2 Die Größe der Bauteilöffnung, in die die Abschottung eingebaut werden soll, muss – abhängig von den Abmessungen des Bodenablaufs bzw. des passenden Trockenbauelements – den Angaben der Anlagen 2 bis 13 entsprechen.

### 2.5.2 Ausführung und Fugenverschluss

- 2.5.2.1 Vor der Errichtung der Abschottung sind die Bauteillaibungen zu reinigen.
- 2.5.2.2 Der Grundkörper des Bodenablaufes nach Abschnitt 2.3.3 ist gemäß den Angaben der Anlagen 3, 5, 7, 9, 11 und 13 mit Baustoffen nach Abschnitt 2.1.2 in die Massivdecke einzumörteln. Die Fugen zwischen dem Grundkörper und dem Bauteil sind vollständig in Bauteildicke auszufüllen.
- 2.5.2.3 Wahlweise dürfen die Grundkörper des Bodenablaufs gemäß den Anlagen 2, 4, 6, 8, 10 und 12 unter Verwendung eines Trockenbauelements vom Typ "ACO FIT-IN Einbausatz DN ... für Kunststoff" nach Abschnitt 2.1.1 in die Massivdecke eingesetzt werden.
- In der Decke ist eine Kernbohrung herzustellen, wobei der Durchmesser der Deckenöffnung dem Durchmesser des Trockenbauelements entsprechen muss. Das Trockenbauelement wird mit Hilfe der Halterung in die Deckenöffnung eingehängt. Anschließend wird der Grundkörper in das Trockenbauelement eingeschoben. Die Fuge zwischen Trockenbauelement und Deckenlaibung muss nicht mit Baustoffen verfüllt werden.
- 2.5.2.4 Der Brandschutzzeinsatz sowie ein Geruchsverschluss mit Hitzeschild nach Abschnitt 2.1.1 sind bestimmungsgemäß in den Grundkörper einzusetzen und der Geruchsverschluss ist mit Wasser zu füllen. (s. Abschnitt 2.3.3.2).
- Abschließend ist das zugehörige Aufsatzstück mit Abdeckrost einzusetzen.

## 2.6 Kennzeichnung der Abschottung

Jede Abschottung nach dieser allgemeinen Bauartgenehmigung ist vom Errichter mit einem Schild dauerhaft zu kennzeichnen, das folgende Angaben enthalten muss:

- Feuerwiderstandsfähige Abschottung "System Bodenabläufe Easy Flow" für Rohrleitungen mit Anschluss an einen Bodenablauf nach aBG Nr.: Z-19.53-2442  
Feuerwiderstandsfähigkeit: ...  
(Die Feuerwiderstandsfähigkeit 120 Minuten, feuerbeständig, hochfeuerhemmend oder feuerhemmend ist entsprechend zu ergänzen.)
- Name des Errichters der Abschottung
- Monat/Jahr der Errichtung: ....

Das Schild ist jeweils neben der Abschottung an der Decke zu befestigen.

## 2.7 Übereinstimmungserklärung

Der Unternehmer (Errichter), der die Abschottung (Regelungsgegenstand) errichtet, muss für jedes Bauvorhaben eine Übereinstimmungserklärung ausstellen, mit der er bescheinigt, dass die von ihm errichtete Abschottung den Bestimmungen dieser allgemeinen Bauartgenehmigung entspricht (ein Muster für diese Erklärung s. Anlage 14). Diese Erklärung ist dem Bauherrn zur ggf. erforderlichen Weiterleitung an die zuständige Bauaufsichtsbehörde auszuhändigen.

### 3 Bestimmungen für die Nutzung

Bei jeder Ausführung der Abschottung hat der Unternehmer (Errichter) den Auftraggeber schriftlich darauf hinzuweisen, dass die Abschottung stets in ordnungsgemäßigem Zustand zu halten ist (inkl. wassergefülltem Geruchsverschluss).

Ev Amelung-Sökezoğlu  
Referatsleiterin

Beglaubigt  
Daß

### Zulässige Rohre / Bodenabläufe

#### 1. Zulässige Abwasserrohre

Rohrleitungen aus Rohren jeglicher Art (Kunststoff oder Metall) für häusliches Schmutzwasser gemäß DIN 1986-3 mit einem Rohraußendurchmesser von 50 mm bis 110 mm

#### 2. zulässige Bodenabläufe mit Zuordnung des zu verwendenden Brandschutzeinsatzes

Bodenablauf (Nenngröße)	Brandschutzeinsatz	zulässige Rohr-Nennweite
"ACO Bodenablauf Easyflow DN 50"*	"ACO-Brandschutzkartusche DN 50"	DN 50
"ACO Bodenablauf Easyflow DN 75"*	"ACO-Brandschutzkartusche DN 75"	DN 75
"ACO Bodenablauf Easyflow DN110"*	"ACO-Brandschutzkartusche DN110"	DN 110

\*Die Herstellung und Zusammensetzung der Bodenabläufe müssen den in der Prüfung verwendeten oder zu diesem Zeitpunkt bewerteten entsprechen.

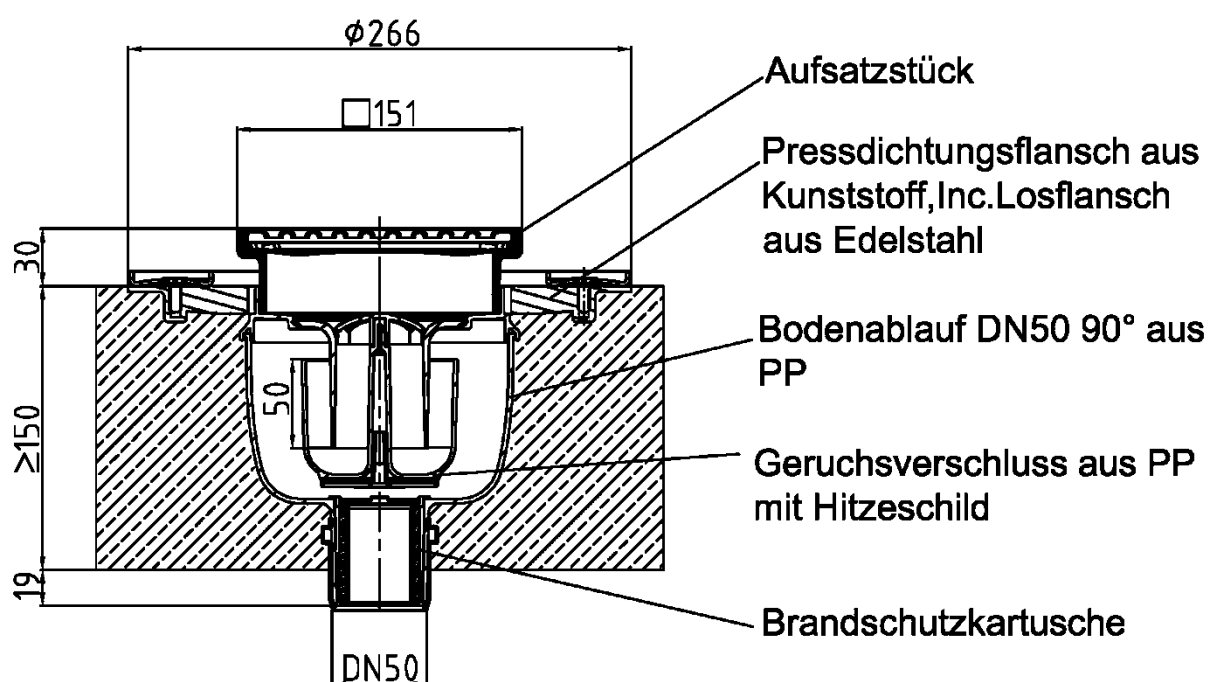
Feuerwiderstandsfähige Abschottungen "System Bodenabläufe Easy Flow" für Rohrleitungen mit Anschluss an Bodenabläufe

**ANHANG 1 – Installationen (Leitungen)**  
Übersicht der zulässigen Installationen

Anlage 1





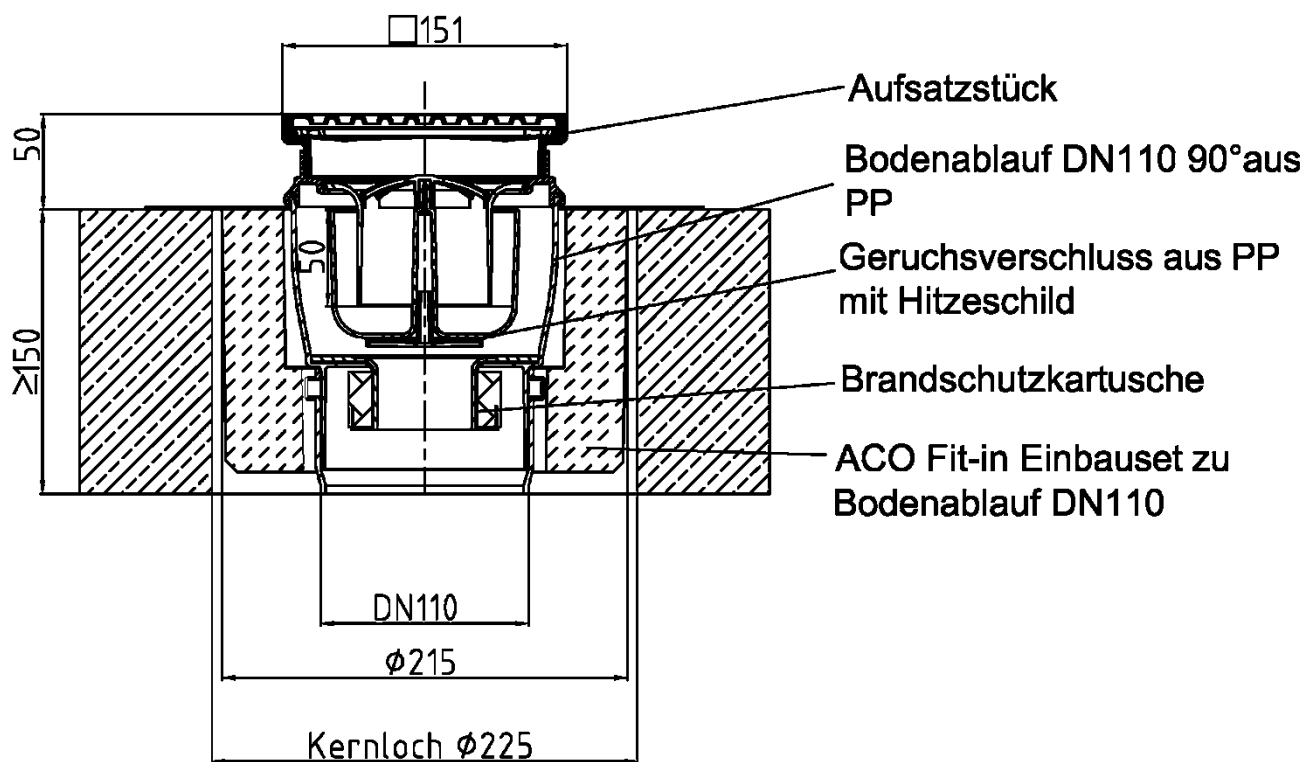


Maße in mm

Feuerwiderstandsfähige Abschottungen "System Bodenabläufe Easy Flow" für Rohrleitungen mit Anschluss an Bodenabläufe

**ANHANG 2 – Errichtung der Abschottung**  
 Einbau Bodenablauf aus Kunststoff DN 50; 90°; mit Pressdichtungsflansch  
 Einbauvariante mit Fugenschluss mit Beton/Mörtel

Anlage 3

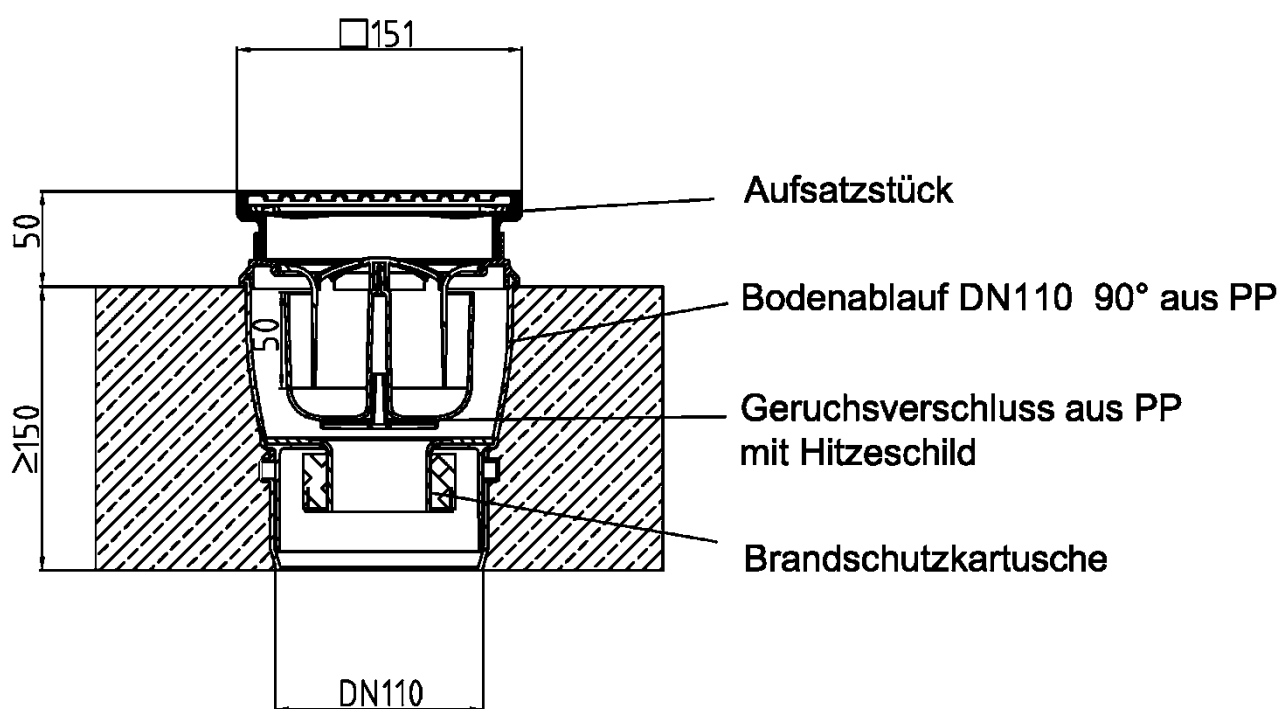


Maße in mm

Feuerwiderstandsfähige Abschottungen "System Bodenabläufe Easy Flow" für Rohrleitungen mit Anschluss an Bodenabläufe

**ANHANG 2– Errichtung der Abschottung**  
Einbau Bodenablauf aus Kunststoff DN 110; 90°;  
Einbauvariante mit Trockenbauelement "FIT-IN-Einbausatz"

Anlage 4

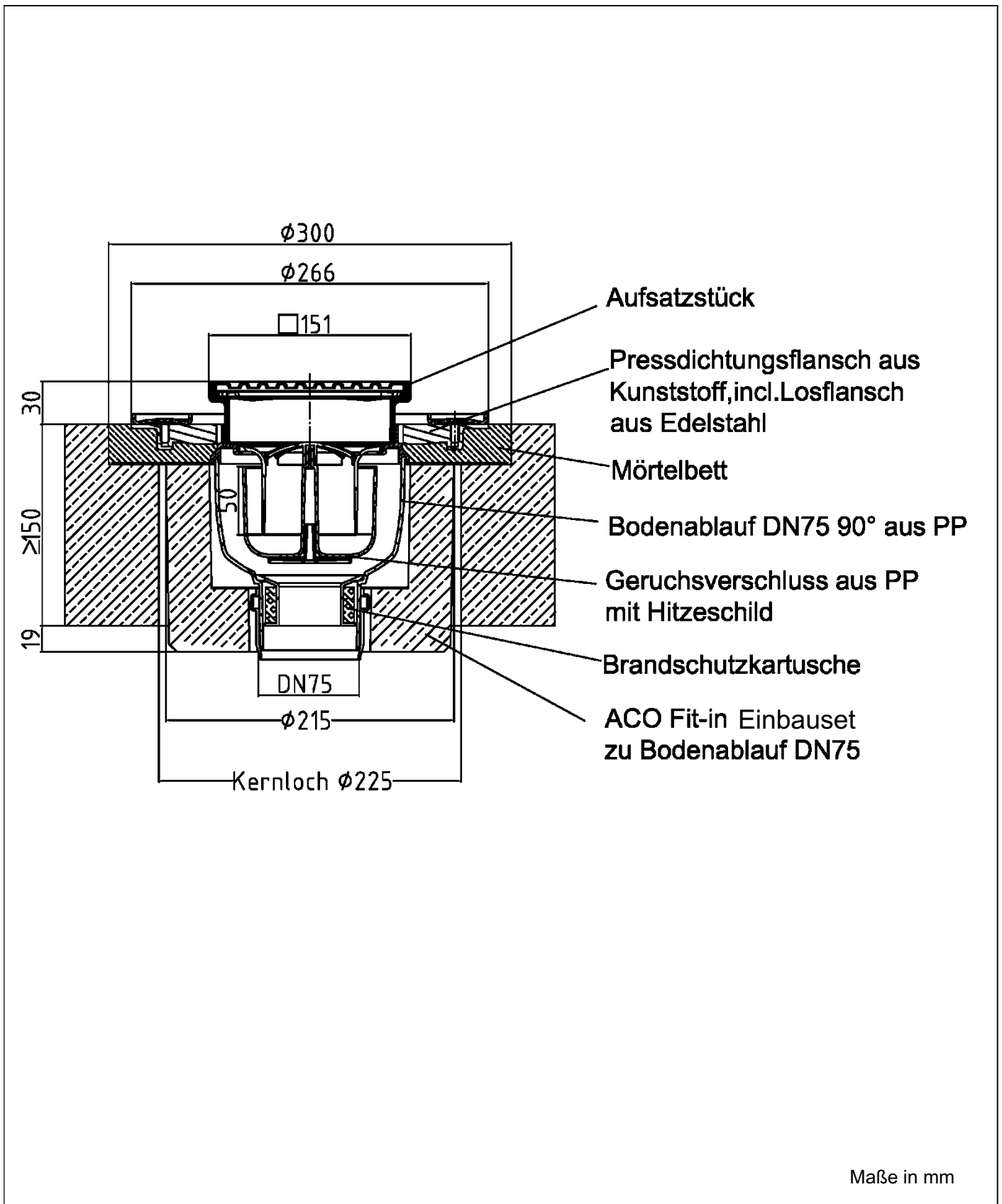


Maße in mm

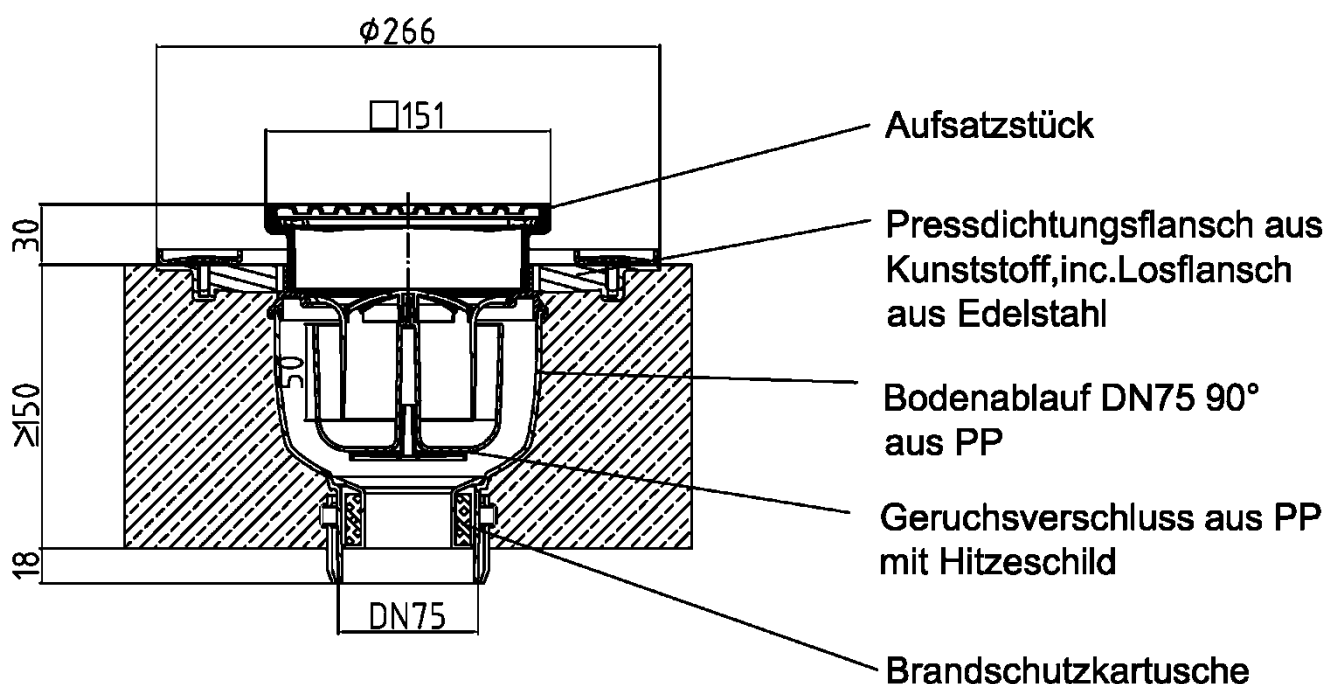
Feuerwiderstandsfähige Abschottungen "System Bodenabläufe Easy Flow" für Rohrleitungen mit Anschluss an Bodenabläufe

**ANHANG 2 – Errichtung der Abschottung**  
Einbau Bodenablauf aus Kunststoff DN 110; 90°;  
Einbauvariante mit Fugverschluss mit Beton/Mörtel

Anlage 5



Feuerwiderstandsfähige Abschottungen "System Bodenabläufe Easy Flow" für Rohrleitungen mit Anschluss an Bodenabläufe	Anlage 6
<b>ANHANG 2 – Errichtung der Abschottung</b> Einbau Bodenablauf aus Kunststoff DN 75; 90°; mit Pressdichtungsflansch Einbauvariante mit Trockenbauelement "FIT-IN-Einbausatz"	

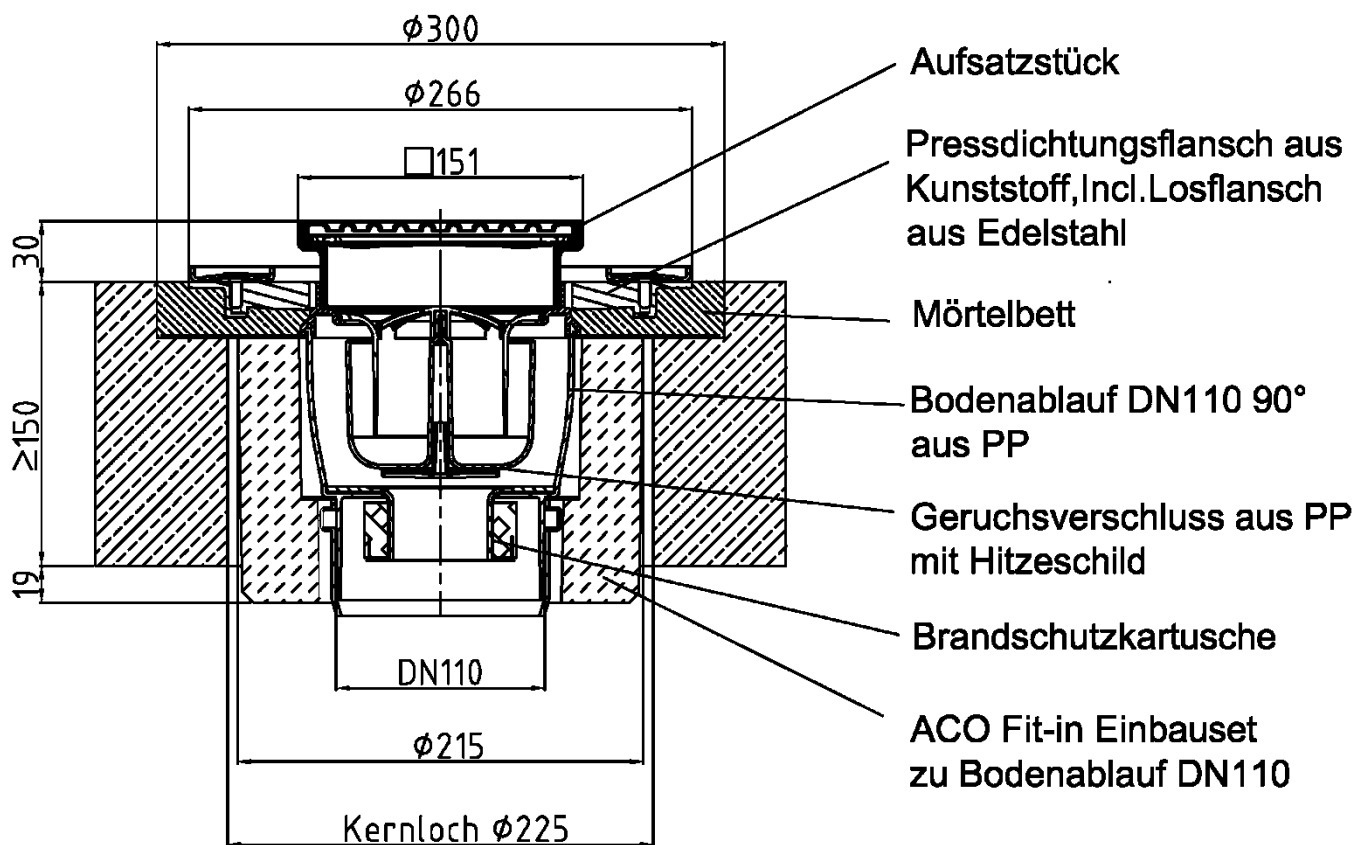


Maße in mm

Feuerwiderstandsfähige Abschottungen "System Bodenabläufe Easy Flow" für Rohrleitungen mit Anschluss an Bodenabläufe

**ANHANG 2 – Errichtung der Abschottung**  
 Einbau Bodenablauf aus Kunststoff DN 75; 90°; mit Pressdichtungsflansch  
 Einbauvariante mit Fugenschluss mit Beton/Mörtel

Anlage 7

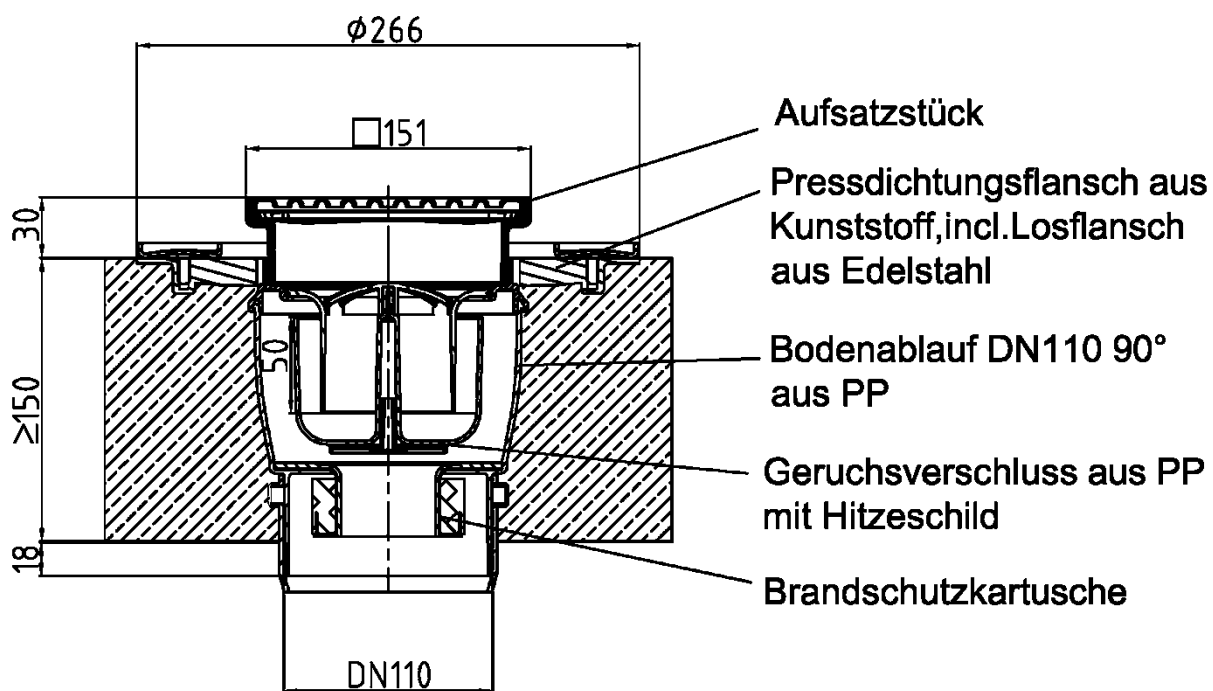


Maße in mm

Feuerwiderstandsfähige Abschottungen "System Bodenabläufe Easy Flow" für Rohrleitungen mit Anschluss an Bodenabläufe

**ANHANG 2 – Errichtung der Abschottung**  
 Einbau Bodenablauf aus Kunststoff DN 110; 90°; mit Pressdichtungsflansch  
 Einbauvariante mit Trockenbauelement "FIT-IN-Einbausatz"

Anlage 8



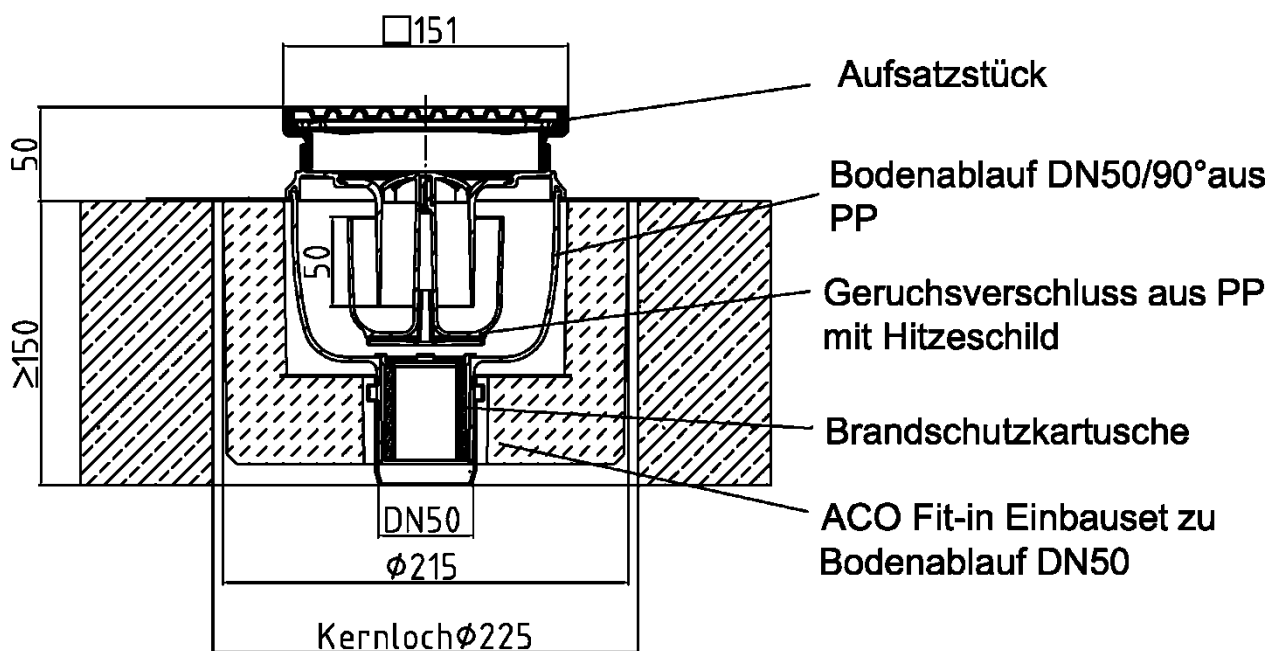
Maße in mm

Feuerwiderstandsfähige Abschottungen "System Bodenabläufe Easy Flow" für Rohrleitungen mit Anschluss an Bodenabläufe

**ANHANG 2 – Errichtung der Abschottung**  
 Einbau Bodenablauf aus Kunststoff DN 110; 90°; mit Pressdichtungsflansch  
 Einbauvariante mit Fugverschluss mit Beton/Mörtel

Anlage 9



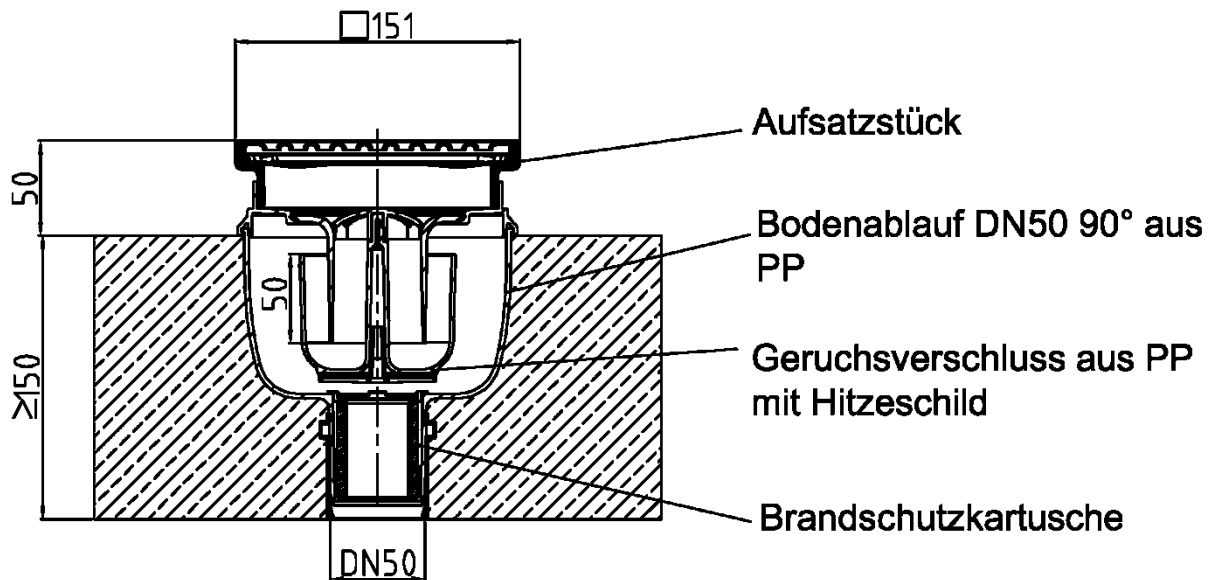


Maße in mm

Feuerwiderstandsfähige Abschottungen "System Bodenabläufe Easy Flow" für Rohrleitungen mit Anschluss an Bodenabläufe

**ANHANG 2 – Errichtung der Abschottung**  
 Einbau Bodenablauf aus Kunststoff DN 50; 90°;  
 Einbauvariante mit Trockenbauelement "FIT-IN-Einbausatz"

Anlage 10

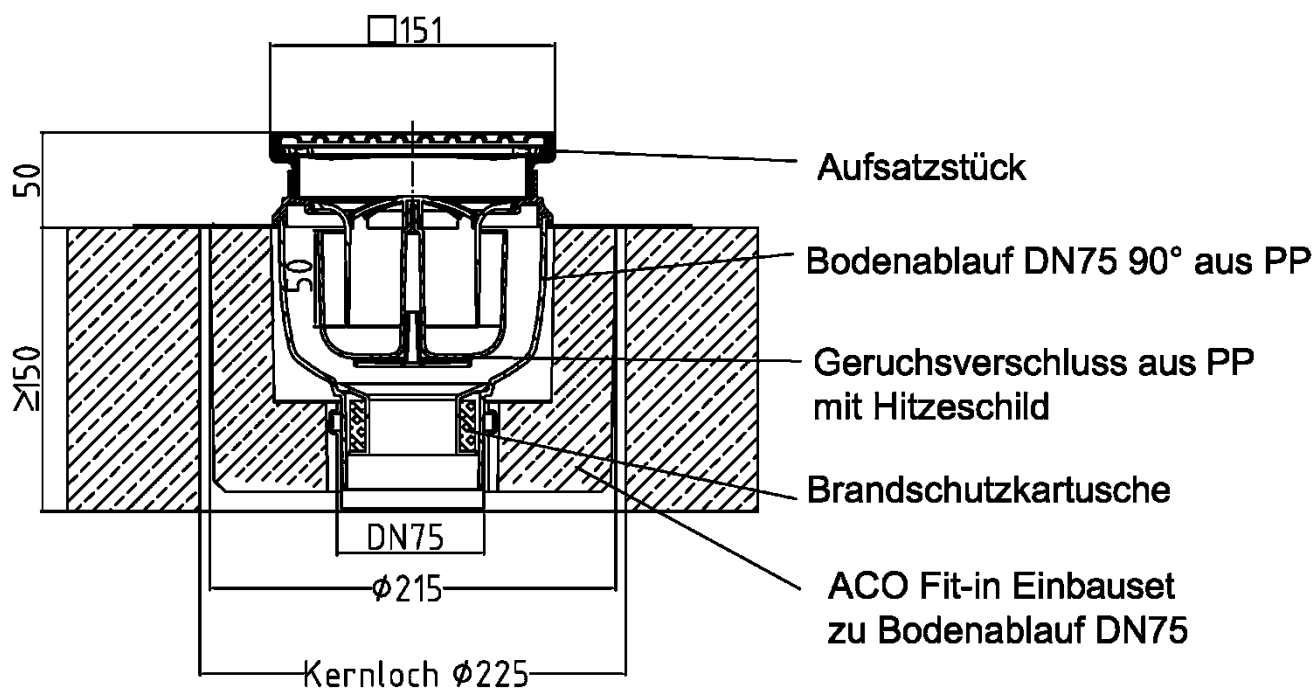


Maße in mm

Feuerwiderstandsfähige Abschottungen "System Bodenabläufe Easy Flow" für Rohrleitungen mit Anschluss an Bodenabläufe

**ANHANG 2 – Errichtung der Abschottung**  
Einbau Bodenablauf aus Kunststoff DN 50; 90°;  
Einbauvariante mit Fugverschluss mit Beton/Mörtel

Anlage 11

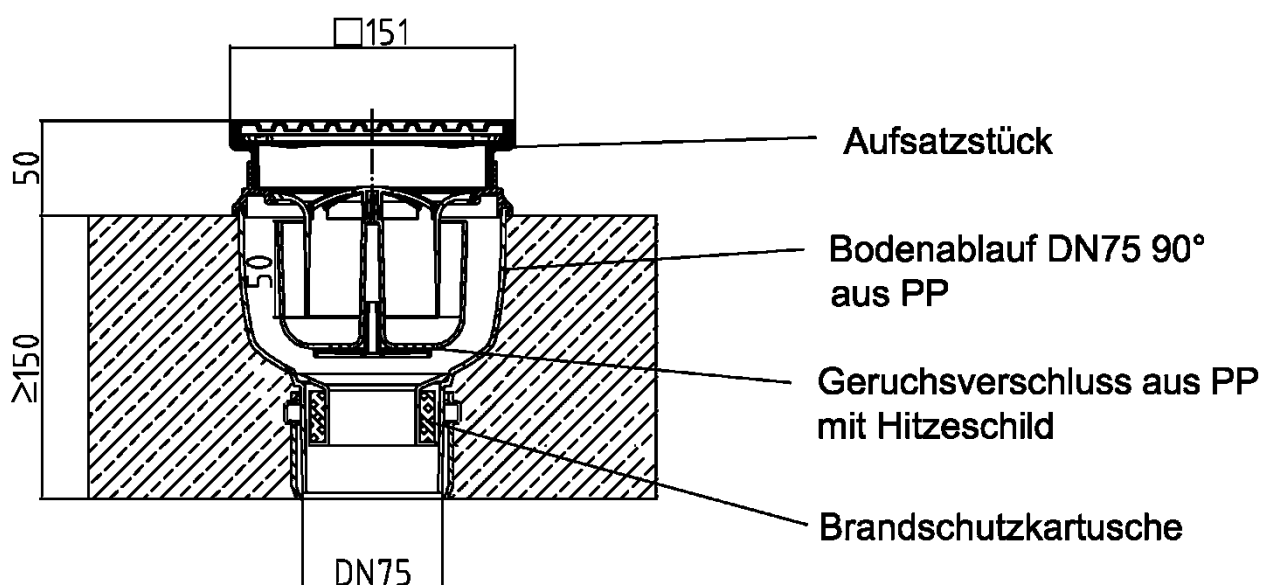


Maße in mm

Feuerwiderstandsfähige Abschottungen "System Bodenabläufe Easy Flow" für Rohrleitungen mit Anschluss an Bodenabläufe

**ANHANG 2 – Errichtung der Abschottung**  
 Einbau Bodenablauf aus Kunststoff DN 75; 90°;  
 Einbauvariante mit Trockenbauelement "FIT-IN-Einbausatz"

Anlage 12



Maße in mm

Feuerwiderstandsfähige Abschottungen "System Bodenabläufe Easy Flow" für Rohrleitungen mit Anschluss an Bodenabläufe

**ANHANG 2 – Errichtung der Abschottung**  
Einbau Bodenablauf aus Kunststoff DN 78; 90°;  
Einbauvariante mit Fugverschluss mit Beton/Mörtel

Anlage 13

### Übereinstimmungserklärung

- Name und Anschrift des Unternehmens, das die **Abschottung(en)** (Regelungsgegenstand) errichtet hat
- Baustelle bzw. Gebäude: ....
- Datum der Errichtung: ....
- geforderte Feuerwiderstandsfähigkeit: ...

Hiermit wird bestätigt, dass

- die **Abschottung(en)** zur Errichtung in Wänden\* und Decken\* der Feuerwiderstandsfähigkeit ... hinsichtlich aller Einzelheiten fachgerecht und unter Einhaltung aller Bestimmungen der allgemeinen Bauartgenehmigung Nr.: Z-19.53-.... des Deutschen Instituts für Bautechnik vom .... (und ggf. der Bestimmungen der Änderungs- und Ergänzungsbescheide vom .... ) errichtet sowie gekennzeichnet wurde(n) und
- die für die Errichtung des Regelungsgegenstands verwendeten Bauprodukte entsprechend den Bestimmungen der allgemeinen Bauartgenehmigung gekennzeichnet waren.

\* Nichtzutreffendes streichen

.....  
(Ort, Datum)

.....  
(Firma/Unterschrift)

(Die Bescheinigung ist dem Bauherrn zur ggf. erforderlichen Weitergabe an die zuständige Bauaufsichtsbehörde auszuhändigen.)

Feuerwiderstandsfähige Abschottungen "System Bodenabläufe Easy Flow" für Rohrleitungen mit Anschluss an Bodenabläufe

**ANHANG 3 – Muster für die Übereinstimmungserklärung**

Anlage 14